

Häkeln **SPEZIAL**

# TASCHEN

# 21

## Modelle

zum Nacharbeiten

Taschen für jeden Anlass  
von alltagstauglich  
bis elegant



Granny-Shopper



Wow!  
Clutch

Strandtasche



SCHULTERTASCHE  
MIT PASSENDER  
FLASCHENTASCHE

# Farbenfrohes Taschenduo

Shopper • Umhängetaschen • Beutel • uvm.

Deutschland: 7,90 €  
A: 8,50 € • CH: 12,60 sfr  
BeNeLux: 8,90€ • I: 10,50€



# Editorial

Liebe Leserin, lieber Leser,

es beginnt oft mit einer ganz einfachen Idee: eine Tasche, die genau so ist, wie du sie brauchst. Nicht zu groß, nicht zu klein, in der richtigen Farbe, mit dem passenden Detail. Und plötzlich wird daraus mehr als nur ein praktischer Begleiter – es entsteht ein Stück, das deinen Stil widerspiegelt und dich im Alltag begleitet.

Mit dieser Spezialausgabe von Häkeln – das Maschenmagazin dreht sich alles um genau diese Lieblingsstücke. Dich erwartet eine vielfältige Auswahl an Taschenmodellen – von eleganten Clutches für besondere Anlässe über praktische Schultertaschen bis hin zu kleinen Umhängetaschen, die dich unkompliziert durch den Tag begleiten. Ergänzt wird das Ganze durch nützliche Projekte wie Tablethüllen, Kosmetiktaschen und viele weitere Ideen, die Funktion und Design verbinden.

Ein besonderes Highlight ist der aktuelle Trend rund um Tube Garns und Fingerhäkeln. Auf Seite 38 zeigen wir dir, wie du ganz ohne klassische Häkelnadel ausdrucksstarke Taschen gestalten kannst – weich, voluminös und mit einer ganz eigenen Optik. Eine Technik, die schnell geht und direkt Spaß macht.

Diese Ausgabe lädt dich ein, Neues auszuprobieren und Taschen zu häkeln, die perfekt zu deinem Alltag passen.

**Viel Freude beim Umsetzen deiner nächsten Lieblingstasche!**

**Cansu Deniz-Öztürk**

**und das gesamte Team von Häkeln – das Maschenmagazin Spezial**



## Keine Infos verpassen

 **Facebook:** [facebook.com/vernadelt](https://facebook.com/vernadelt)

 **Instagram:** [@vernadelt\\_zugenaecht](https://www.instagram.com/vernadelt_zugenaecht)

 **Pinterest:** [pinterest.de/vernadelt\\_zugenaecht](https://pinterest.de/vernadelt_zugenaecht)

 **Newsletter:** [www.partnermedienverlag.de/newsletter](https://www.partnermedienverlag.de/newsletter)

# INHALT



**06 Coastal Letter Bag**  
Ein XXL Briefcouvert für die Schulter!

**09 Marienkäfertasche**  
Nicht nur praktisch, sondern auch sehr niedlich!

**12 Kleine Umhängetasche Hedy**  
Einfach und schnell!

**14 Crossbody Bag „Braidy“**  
Praktisch, stilvoll und bequem!

**16 Muscheltasche „Ocean“**  
Von der Schönheit des Meeres inspiriert!

**19 Vintage Stroll Tasche**  
Eine charmante Tasche im Vintage Look.

**22 Gehäkelte Streifen-Handtasche**  
Eine lässige Foldover-Tasche aus Baumwollgarn.

**24 Geblümete Frühjahrs Tasche**  
Ein frühlingshafter Hingucker.

**26 Denim Doodle Bag**  
Eine kleine Tasche für kleine Kinderschultern.

**28 Seetaugliches Tic-Tac-Toe**  
Dieses Spielbrett ist gleichzeitig die Aufbewahrungstasche!

**30 Tasche im japanischen Knot Bag Stil**  
Ein praktischer Begleiter für den Alltag.

**32 Tasche aus Bändchengarn**  
Leicht, modern und mit besonderer Struktur.

**34 Tablett Hülle**  
In dieser schicken Hülle ist dein Tablett geschützt.

**36 Kosmetiktasche**  
Diese kleine Tasche sorgt für Ordnung im Gepäck.

# 56



**48 Wow! Clutch**  
Ein Accessoire mit Wow-Faktor.

**50 Umhängetasche Raffinessa**  
Diese Tasche überzeugt mit ihrem schlichten und zeitlosen Design.

**52 Granny Shopper**  
Die perfekte Gelegenheit um das Häkeln von Granny Squares zu lernen!

**56 Boho Blue**  
Kombiniere deine Lieblingsfarben in den einzelnen Motiven.

**60 Handtasche Torry**  
Diese Tasche begeistert mit einem modernen und jungen Look.

**62 Clutch „New York“**  
Mit einer großen Schleife ist diese Tasche besonders Chic.

**64 Flaschentasche**  
So ist die Trinkflasche immer griffbereit!

# 22



**38 Tasche „Marshmallow“**  
Für diese Tasche brauchst du 1 Knäuel, deine Hände und 20 Minuten Zeit!

**41 Farbenfrohes Taschenduo**  
Diese Taschen versprühen pure Frühlingsstimmung!

**44 Einfache Kindertasche**  
Bietet Platz für kleine Lieblingsstücke und ist schnell gehäkelt.

**46 Strandtasche**  
Diese geräumige Tasche begleitet dich an sonnigen Tagen überallhin.

# 44



## Rubriken

**03** Editorial  
**55** Abo Amigurumi häkeln und mehr  
**59** Abo häkeln, das Maschenmagazin  
**66** Vorschau  
**66** Impressum

Das sind unsere Titelthemen!

## Auf einen Blick



Die Knäuel zeigen den Schwierigkeitsgrad einer jeden Anleitung an. So können Sie entscheiden, ob Sie sich dieses Projekt zutrauen oder nicht.

## Häkel- Abkürzungen:


Abm = Abmaschen  
ausl = auslassen  
DStb = Doppelstäbchen  
Fb = Farbe(n)  
Fd = Faden  
Fd-Ende = Fadenende  
Fd-Ring = Fadenring  
fM = feste Masche(n)  
folg = folgende(n)  
hMg = hinteres Maschenglied  
hStb = halbes Stb  
Kettm = Kettm(n)  
Lfm = Lfm(n)  
M = Masche(n)  
M ausl = Masche(n) auslassen  
MM = Maschenmarkierer  
MR = Magic Ring  
Nd = Nadel  
R = Reihe(n)  
Rd = Runde(n)  
Stb = Stb  
Steige-Lfm = Steigeluftmasche(n)  
tg = tiefergestochen  
U = Umschlag  
vMg = vorderes Maschenglied  
Vor-Rd = Vorrunde  
Vor-R = Vorreihe  
wdh = wiederholen  
W-Lfm = Wendeluftmasche(n)  
zun = zunehmen  
zus abm = zusammen abmaschen

## Technik

Anleitungen mit dem „**Technik**“-Button beinhalten Schritt für Schritt Bilder, mit denen schwierige Arbeitsschritte, besonders für Anfänger, besser nachvollzogen werden können.

## Muster

Der „**Muster**“-Button zeigt Ihnen, ob es Modelle oder Häkelschriften für das jeweilige Projekt gibt. So können Sie sich entscheiden, ob Sie nach Vorlage oder Anleitung häkeln wollen.



Die Coastal Letter Bag greift die Form eines Briefcouverts auf und verleiht ihr einen modernen, maritimen Look. Ein stilvolles Accessoire für jeden Tag.

Muster

# Marienkäfertasche

Eine Tasche ist immer praktisch, um sie dabeizuhaben, und Liebe das Marienkäferchen passt liebevoll auf all deine Sachen auf! Diese Tasche in Form eines Marienkäfers ist nicht nur praktisch, sondern auch sehr niedlich. Mit dieser Tasche machst du einem Kind garantiert eine große Freude. Oder findest du sie so schön, dass du selbst damit „glänzen“ möchtest?







Fotos: © Cansu Deniz-Öztürk

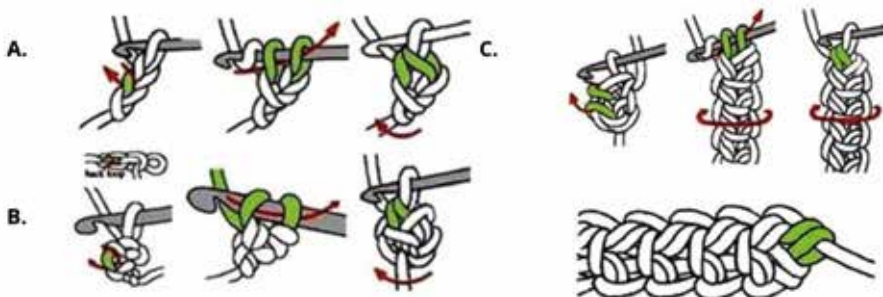


# Technik

## Was wird benötigt?

- **Loop'n'craft Raffia**  
(100 % Papier; LL: 100 g ≈ 100 m)  
Fb. Beige 2 Knäuel
- Häkelnadel Nr. 5,0 mm
- Federringe für Taschen, 2 Stück
- Karabiner für Taschengurt, 2 Stück
- Reißverschluss 40–45 cm
- Schere
- Maschenmarkierer
- Perlen
- Stopfnadel

**GRÖSSE:** Tasche: 20x30 cm  
Träger: 65 cm



## ANLEITUNG

### TRÄGER

So häkelst du den Griff (Rumänische Kordel)  
Zum Häkeln des Griffes mit doppeltem Raffiafaden arbeiten.

A. Mit einer Anfangsschlinge beginnen, 2 Lm häkeln, 1 fM in die 2. Lm von der Nadel häkeln.

B. Die Kordel von dir weg drehen, 1 fM in das untere vordere Maschenglied häkeln.  
C. Die Kordel erneut von dir weg drehen, 1 fM unter die beiden unteren vorderen Maschenglieder häkeln. Das Muster wiederholen, bis die Kordel eine Länge von 65 cm erreicht hat. Am Ende den Faden abschneiden, die letzte Schlaufe sichern und das Fadenende in der Kordel vernähen.



# Vintage Stroll Tasche

Eine charmante Tasche im Vintage-Look, die an gemütliche Spaziergänge erinnert.  
Sie ist nicht nur praktisch, sondern auch ein stilvoller Begleiter für jeden Tag.







# Seetaugliches Tic-Tac-Toe

Du kennst bestimmt das Spiel „Tic-Tac-Toe“ mit Kreuzen und Kreisen. Aber dieses Spiel macht noch mehr Spaß, wenn du es mit gehäkelten Muscheln und Seesternen spielst. Das Spielfeld ist gleichzeitig auch die Aufbewahrungstasche, in der du alles ordentlich verstauen kannst.





# Tasche aus Bändchengarn

Leicht, modern und mit besonderer Struktur – diese Tasche aus bandförmigem Garn ist ein stilvoller Begleiter für den Alltag und passt perfekt zu sommerlichen Outfits.

Muster



# Muster





# Tasche "Marshmallow"

Für diese kleine Tasche brauchst du nur 1 Knäuel,  
deine Hände und 20 Minuten Zeit!

## Was wird benötigt?

- **Loop'ncraft Tube Velvet**  
(100 % Polyester; LL: 500 g ≈  
15 m) Fb. Dunkelbraun
- beliebiger Taschengriff ca.  
25 cm lang

Die nötigen Materialien findest  
du auf [www.magicloops.de](http://www.magicloops.de)

Technik



Mai  
15.-17.  
2026

Jetzt schon  
vormerken

## VERKAUFSBEREICH

Im Verkaufsbereich präsentieren ausgewählte Fachhändler aus dem In- und Ausland ein umfassendes Angebot an Produkten und Neuigkeiten rund um alle Handarbeitstechniken wie Nähen, Stricken, Patchwork, Sticken, Häkeln, Kreuzstich uvm. Die Beratung und Information spielt dabei eine wesentliche Rolle, denn eine gute Messe lebt vom direkten Austausch der Anbieter mit ihren Kunden.

## LIVE!FORUM

Das Live!Forum versteht sich als Ort der Kommunikation, an dem der Austausch von Wissen, Erfahrungen und Ideen im Vordergrund steht. Vorträge, Schulungen, Präsentationen, Workshops und vieles mehr.


## WORKSHOPS ZUM SPONTANEN MITMACHEN

Alle, die selbst kreativ werden wollen, haben direkt in der Messehalle im Rahmen eines umfangreichen Mitmach-Angebots die Möglichkeit zur Umsetzung eigener Ideen.



TEXTILKUNSTEN

Nationale und internationale Künstler und Gruppen präsentieren den aktuellen Stand der Textilkunst.



KURSE

Jetzt Kurs buchen unter  
[www.nadel-welt.de](http://www.nadel-welt.de)



Internationale Kursleiterinnen erwarten Sie und freuen sich darauf, zusammen mit Ihnen zu arbeiten, zu experimentieren, Neues zu schaffen, Ideen zu verwirklichen.

Jetzt Kursbuchen unter [www.nadel-welt.de](http://www.nadel-welt.de)

AUF EINEN  
BLICK

### Veranstaltungsort:

Messe Karlsruhe  
Messeallee 1  
76287 Rheinstetten

### Öffnungszeiten:

Freitag & Samstag  
10.00 – 18.00 Uhr  
Sonntag  
10.00 – 17.00 Uhr

### Kartenvorverkauf unter:

[tickets.nadel-welt.de](http://tickets.nadel-welt.de)

### Immer aktuell informiert:

[facebook.com/NADELWELT](https://facebook.com/NADELWELT)  
[Instagram.com/nadelwelt\\_messe](https://Instagram.com/nadelwelt_messe)

www.nadel-welt.de

Hauptsponsor:

 **Handi Quilter**  
BY QUILTERS FOR QUILTERS

Veranstaltet von: Partner Medien Verlags- und Beteiligungs GmbH  
PARTNER MedienWerkstatt UG (haftungsbeschränkt)

PATCHWORK PATCHWORK Nähen Kreuzstich häkeln Amigurumi  
Magazin PROFESSIONAL & PATCHWORK Motive Das MaschenMagazin. 

# Farbenfrohes Taschenduo

Diese Taschen versprühen pure Frühlingsstimmung. Das Muster erinnert an kleine Tulpen und lässt harmonische Farben zu einem wunderschönen Gesamtbild verschmelzen. Häkle zu der Schultertasche passend auch die kleine Flaschentasche.



# Einfache Kindertasche

Eine niedliche und einfache Tasche für Kinder.  
Sie bietet Platz für kleine Lieblingsstücke und ist schnell gehäkelt.

Muster





# Umhängetasche Raffinessa

Die Umhängetasche Raffinessa überzeugt mit ihrem schlichten und zeitlosen Design. Sie ist ein praktischer Begleiter für den Alltag und bietet Platz für alles, was du unterwegs brauchst.

Muster





Muster

# 6x häkeln – Das MaschenMagazin + attraktives Geschenk **NUR € 37,80**

Ihre Abo-Vorteile auf einen Blick:



**10 % günstiger**

Im Vergleich zum Einzelheft dauerhaft sparen und profitieren.

**Kostenfreie Lieferung**

Bequem nach Hause – ohne Versandkosten.

**Willkommensgeschenk nach Wahl**

Als Dankeschön: Suchen Sie sich Ihre Wunschprämie aus!

**Bonus nur für Abonnenten**

Gratis-Downloads, Rabatte im Webshop.

Prämien zur Auswahl:

## loop'ncraft

### Garnset A

2 Loop'ncraft  
T-Shirt Yarns  
(90 % Baumwolle,  
10 % Polyester) plus exklusiver  
Anleitung für ein Körbchenset  
aus Textilgarn.

Artikelnummer: 310105



2 Textilgarne

+ Körbchenset Anleitung

*Recycelte Garne.  
Die Farben in  
den Paketen  
können variieren!*

### Garnset B

4 Loop'ncraft  
Slim Cotton Garne  
(50 gr, 70 % Cotton  
und 30 % Polyester).

Artikelnummer: 310106



4 Stück Slim Cotton



Artikelnummer: 310054

Jetzt bestellen und keine Ausgabe mehr verpassen:

Abonnieren Sie **häkeln – Das MaschenMagazin** ganz einfach unter:

[www.partnermedienverlag.de](http://www.partnermedienverlag.de) ▶ **Abonnement**

**Mail:** [bestellungen-partner@zenit-presse.de](mailto:bestellungen-partner@zenit-presse.de)

**Telefon:** 0711/82651-269

Bitte geben Sie bei Ihrer Bestellung die **Kennziffer** an: **HM26JAH**

**Auslandsabo:** € 49,80 zzgl. € 7,00 Prämienversand





# Clutch "New York"

Eine Clutch ist eine beliebte Abendtasche und bietet Platz für das Nötigste.  
Aber auch für einen besonderen Anlass kann sich die Clutch sehen lassen.





# VORSCHAU TASCHEN UND ACCESSOIRES SELBER MACHEN - AUSGABE 53/2026

Freu dich auf die nächste Sonderheft-Ausgabe, hier erwarten dich bunte Taschen und Accessoires für den Sommer. Egal ob Stricken, Nähen, Häkeln oder Makramee – jede dieser Techniken findet in der Ausgabe ihren Platz und lädt zum Ausprobieren ein.

Taschen und auch Accessoires sind so viel mehr als praktische Helfer im Alltag, sie sind Ausdruck unserer Persönlichkeit, unseres Stils und sorgen für ein gutes Lebensgefühl.

Ab dem 06. Juni 2026 im Handel!



## Kundenservice auf einen Blick:

### Hefte bestellen:

[www.partnermedienverlag.de/shop](http://www.partnermedienverlag.de/shop)

Tel.: +49 89 319 06 714, E-Mail: [shop@partnermedienverlag.de](mailto:shop@partnermedienverlag.de)

Weitere Kontaktmöglichkeiten finden Sie im Impressum.

**Partner** >  
MEDIEN VERLAGS- UND  
BETEILIGUNGS GMBH  
— part of mzv —

## IMPRESSUM

### Verlag

Partner Medien Verlags- und Beteiligungs GmbH  
Julius-Hölder-Straße 47, 70597 Stuttgart,  
E-Mail: [info@partnermedienverlag.de](mailto:info@partnermedienverlag.de)

### Verlagsleitung

Heiko Christensen (Prokurist)

### Verlagskoordination

Aurelia Doh, Tel.: 089 319 06 706  
E-Mail: [doh@partnermedienverlag.de](mailto:doh@partnermedienverlag.de)  
Josephine Ohl, Tel.: 089 319 06 714  
E-Mail: [ohl@partnermedienverlag.de](mailto:ohl@partnermedienverlag.de)

### Redaktion und Produktion

Partner MedienWerkstatt UG (haftungsbeschränkt)  
Kellheim

### Chefredaktion

Cansu Deniz-Öztürk,  
E-Mail: [c.deniz@partner-medienwerkstatt.de](mailto:c.deniz@partner-medienwerkstatt.de)

### Objektleitung

Peter Pfeiffer

### Objektkoordination

Tanja Gasch

### Fotografie

Daniëlle van Hunnik

### Freie Mitarbeit

Drops Design A/S, Karina de Vries, Fil Katia S.A.,  
Cansu Deniz-Öztürk, Victoria Melek, Initiative Hand-  
arbeit, Rellana, Janou Visser, Lana Grossa GmbH,  
Gründl Wolle, Monique van den Elzen, mitp Verlag

### Layout

Layout Maria Haedicke, [maria.haedicke@gmail.com](mailto:maria.haedicke@gmail.com),

### Druck

Bonifatius GmbH, Karl-Schurz-Str. 26, 33100 Paderborn

### Heftbestellung

[www.partnermedienverlag.de/shop/](http://www.partnermedienverlag.de/shop/)

### Vertrieb

Partner Medienservices GmbH  
Julius-Hölder-Straße 47, 70597 Stuttgart  
Nadine Fischer, Tel.: 089 319 06 713,  
E-Mail: [nadine.fischer@partner-medienverlag.de](mailto:nadine.fischer@partner-medienverlag.de)

### Lektorat

Melanie-Kristin Wickel

### Anzeigenproduktion

Mediengestaltung Schweizer | Markus Schweizer  
Schloßberggring 10, 89346 Bibertal-Bühl  
Tel.: +49 8226 3359741, Mobil: +49 151 12329159  
E-Mail: [info@mgschweizer.de](mailto:info@mgschweizer.de)

### Anzeigenverkauf

MedienService Schachtl, Angelika Schachtl,  
Am Point 10, 83075 Bad Feilnbach,  
Tel.: +49 8064 9059 75,  
E-Mail: [schachtl@partnermedienverlag.de](mailto:schachtl@partnermedienverlag.de)

### Anzeigenverwaltung

Partner Medien Verlags- und Beteiligungs GmbH,  
Postfach 810 420, 70521 Stuttgart  
Nadine Fischer, Tel.: +49 89 319 06 713,  
Beatrix Simon, Tel.: +49 89 319 06 711,  
E-Mail: [disposition@partnermedienverlag.de](mailto:disposition@partnermedienverlag.de)

In dieser Ausgabe wurden teilweise Texte und Bilder mithilfe von künstlicher Intelligenz (KI) erstellt. Diese Technologien wurden unterstützend eingesetzt, um die Kreativität und Effizienz der Redaktion zu fördern. Alle Inhalte wurden vor der Veröffentlichung sorgfältig geprüft und redaktionell bearbeitet, um den Qualitätsstandards des Magazins zu entsprechen.

Bei Nichtbelieferung ohne Verschulden des Verlages oder infolge von Störungen des Arbeitsfriedens bestehen keine Ansprüche gegenüber dem Verlag. Sämtliche Modelle mit Anleitungen und Motivvorlagen stehen unter Urheberrecht. Gewerbliches Nacharbeiten oder gewerbliche Nutzung Dritter, z.B. durch das Anbieten von Fertigpackungen, ist untersagt. Häkeln Spezial Taschen darf nur mit Genehmigung des Verlages in Lesezirkeln geführt werden. Der Export von Häkeln Spezial Taschen und der Vertrieb im Ausland sind nur mit Genehmigung des Verlages statthaft. Alle Rechte vorbehalten. Insbesondere dürfen Nachdruck, Wiedergabe durch Vortrag, Fernseh- und Funksendungen sowie Aufnahme in Online-Dienste und Internet usw. nur nach vorheriger schriftlicher Zustimmung des Verlages erfolgen. Für unangeforderte eingesandte Bilder, Bücher und Manuskripte wird keine Haftung übernommen. Rücksendungen nicht erbetener Beiträge nur gegen Beilage von Rückporto. Für die Richtigkeit der Anleitungen übernimmt der Verlag keine Gewähr. Erfüllungsort und Gerichtsstand ist Stuttgart.