

„Näh was“ mit WACHSTUCH  
Mit Motivbogen

# „Näh was“ mit **WACHSTUCH**




Alle  
Vorlagen  
in  
Original-  
größe



**34** farben-  
frohe

**Nähprojekte**

**Lieblingsstücke  
für drinnen & draußen**



Deutschland € 8,90 · A: 9,50 € · BE/LUX: 9,90 € · N: 9,90 € · F/IE/SK/P: 11,90 € · DK: 94,00 Dkr · CH: 14,20 Sfr · Fin: 12,50 €

Liebe Leserin, lieber Leser,

wir freuen uns sehr, dass du dich für unser wunderbares Magazin „Näh was mit Wachstum“ entschieden hast!

Die Modellsuche hat wieder einmal gezeigt, wie vielfältig Wachstum eingesetzt werden kann und welchen großen Nutzen es hat. Ganz egal, ob du dich gerade mächtig über den Frühling freust, dein Fahrrad samt Kindersitz herausholst und dann ganz praktischerweise auf Seite 22 eine Fahrradtasche und auf Seite 53 einen Regenschutz für einen Kindersitz zum Nachnähen findest. Oder ob du doch den ein oder anderen Regentag zu Hause verbringst und lieber eine Bobbeltasche (S. 11) anfertigst – du wirst in diesem Heft fündig!

Mit manchen Modellen kannst du dein Zuhause besser organisieren, mit manchen machst du deine Kinder glücklich und andere wiederum erfüllen einen nachhaltigen Zweck.

Näh dir die Welt so, wie sie dir gefällt.

PS: Falls du dich doch an einem Regentag nach draußen trauen solltest, haben wir zumindest einen Regenhut für deine/n Kleine/Kleinen (S. 6).

Ganz viel Spaß beim Nachnähen wünschen

*Michelle Meister, Isabel Gundling und das gesamte Team von  
„Näh was mit Wachstum“*



# INHALT

## 34 farbenfrohe Ideen mit beschichteten Stoffen



6

### 6 Regenhut

Dieser Hut ist aus dem wasserabweisenden Stoff Softshell

### 8 Alles für die Planung

Mit Buchhülle und Mäppchen bereit für die nächste Jahresplanung

### 11 Bobbeltasche

Eine tolle Aufbewahrung für deinen Bobbel

### 14 Wandtafel to go

Für kleine Grußbotschaften

### 17 TA-TÜ-Täschchen

Der ideale Begleiter für unterwegs

### 20 Wachstuch KNOW HOW

### 22 Fahrradtasche

Perfekt für den Fahrradkorb

### 24 Lätzchen

Damit bei den Kleinsten nichts daneben geht

### 26 Portemonnaie

Das Wichtigste ist hiermit immer dabei

! Das sind unsere Titelthemen !



22



# MIT PRAKTISCHEM MOTIVBOGEN ZUM HERAUSNEHMEN



Auf dem Laufenden bleiben unter  
Facebook: [facebook.com/vernadelt](https://facebook.com/vernadelt)



Instagram: [vernadelt\\_zugenaegt](https://instagram.com/vernadelt_zugenaegt)



Pinterest: [pinterest.de/vernadelt\\_zugenaegt](https://pinterest.de/vernadelt_zugenaegt)

**28 Organisationstalente**  
Die drei unterschiedlich großen  
Utensilos halten für dich Ordnung

**30 Süße Begleiter**  
Niedliche Schlüsselanhänger

**32 Rolltasche**  
Prima für unterwegs

**35 Tragetasche für Salatschüssel**  
Eine schicke Tasche kann man  
immer gebrauchen

**38 Mug Rug**  
Der Tisch bleibt mit diesem hübschen  
Untersetzer immer sauber

**40 Turnbeutel mit Federtasche**

**44 Tablethülle**  
Dein Tablet bleibt somit  
vor Kratzern geschützt

**46 Utensilo**  
Vielseitig einsetzbar

**48 Seifentasche**  
Jetzt kannst du deine Seife überall  
mitnehmen

**50 Brillenetui**  
Ob Lese- oder Sonnenbrille, mit  
diesem Etui kannst du deine Brille  
wunderbar schützen

**53 Regenschutz für Kindersitz**  
Damit der Fahrradkindersitz bei  
einem plötzlichen Regen trocken  
bleibt

**56 Für jeden etwas**  
Verschiedene Projekte zum Nachar-  
beiten

**58 Federtasche**  
Stifte, Pinsel und Co immer direkt  
griffbereit haben

**62 Handarbeitskorb**  
Ein hübsches Utensilo für unser  
Lieblingshobby

**64 Snack-Wrap**  
Deine Lieblingsnacks kannst du  
jetzt nachhaltig einpacken

53




## RUBRIKEN

03	Editorial
31	Herstellerverzeichnis
61	Händler
66	Impressum
67	Vorschau

44



64



30





# REGENHUT

Mit dieser Kopfbedeckung kann auch ein Regentag kleinen Rabauken nichts anhaben. Die große Krempe schützt vor Wasser im Nacken.

Als Material eignet sich auch hier gut Softshell, weil das Material atmungsaktiv ist und die Kinderhaare so nicht von innen durch Schwitzen nass werden.

Für Sintfluten ist das Hütchen nichts, weil nur bedingt wasserdicht.



Bilder/Texte: © EMF/Patrick Wittmann Fotografie, München; Stepfotos: © EMF/Julia Hennicke



# ALLES FÜR DIE PLANUNG

Mit dem passenden Set aus Kalenderbuchhülle und Stiftemäppchen bist du für die Jahresplanung bestens ausgestattet.

Größe Kalenderbuch: ca. 21,5 x 15,5 cm

Größe Stiftemäppchen: ca. 10 x 20 cm





# BOBBELTASCHE

Pack deine Bobbel ganz einfach in diese süße Tasche.



Größe: ca. 16 x 21 cm (H x Ø)



Idee, Design und Realisation: Christiane Eger, Foto: Mirjam Anselm, Deko: Stricknadeln: Pym



# WANDTAFEL TO GO

Für kleine Botschaften ist diese Wandtafel to go genau das Richtige. Du kannst sie ganz leicht an deiner Tür befestigen und dich kreativ austoben.

Größe: ca. 29 x 21 cm





# TA-TÜ-TÄSCHCHEN

Lass deinen Stoffrestevorrat schrumpfen und mach dich gleich an dieses kleine, aber feine Nähprojekt „TA-TÜ-Täschchen“! Es eignet sich hervorragend für Nähanfänger und macht als kleines Geschenk auch was her. Der schwierigste Teil daran ist, sich für einen der vielen schönen Stoffe sowie passende Bänder und Garne zu entscheiden. Macht aber nichts, dann nähst du eben mehrere Täschchen und hast dir somit gleich einen kleinen Geschenkevorrat angelegt.

Größe: ca. 10,5 x 5,5 x 2,5 cm





# FAHRRADTASCHE

Diese tolle Tasche kannst du einfach in deinen Fahrradkorb packen!

Größe: ca. 45 x 35 x 15 (L x B x T)



Idee, Design und Realisation: Silke Struck, foto: Mirjam Anselm





# LÄTZCHEN

Mit diesen tollen Lätzchen bleibt die Kleidung deiner Kleinen sauber.  
Die Lätzchen sind in der Maschine waschbar oder können einfach nach dem Benutzen feucht abgewischt werden.

Größe kleines Lätzchen: ca. 20 x 24 cm  
Größe großes Lätzchen: ca. 33 x 35 cm





# PORTEMONNAIE

Dieses Portemonnaie ist perfekt für den Alltag. Damit hast du das Wichtigste immer direkt dabei.

Größe: ca. 7 x 11 x 1 cm (H x B x T)



Design, Idee und Realisation: stickenundmehr, Foto: Mirjam Anselm



# ORGANISATIONSTALENTE

Dieses hübsche Utensilo-Trio ist vielseitig einsetzbar und auch im Bad immer sehr praktisch!

Größe großes Utensilo: ca. 10,5 x 10,5 x 10,5 cm

Größe mittleres Utensilo: ca. 7 x 7 x 7 cm

Größe kleines Utensilo: ca. 6 x 6 x 5,5 cm

MOTIV  
BOGEN





# SÜSSE BEGLEITER

Mit diesen niedlichen Schlüsselanhängern hübschen Sie jeden Schlüsselbund oder Tasche direkt auf.



Idee, Design & Realisation: Karin Gmür, Foto: Karin Gmür



# ROLLTASCHE

Um die Tasche zu verschließen, rollst du sie ganz einfach zusammen.

**Größe gerollt:** ca. 24 x 21 cm, entrollt ca. 24 x 40 cm (B x H)

Für eine andere Taschengröße die Maße beim Zuschnitt einfach entsprechend anpassen.



# TRAGETASCHE FÜR SALATSCHÜSSEL

Handlich und schnell griffbereit.

**Größe:** ca. 15 x 28 cm (H x Ø), passend für Salatschüsseln mit einem Durchmesser von 26 cm und einer Höhe bis zu 15 cm





# MUG-RUG

Auf diesen Mug-Rug kannst du deinen Kaffee oder Tee ohne Probleme abstellen.

Größe: ca. 25,5 x 18 cm (L x B)



# EINHORNGLÜCK

Die Kombination aus Softshell und Wachstuch hält den Inhalt des Turnbeutels und der Federtasche trocken.

Größe Turnbeutel: ca. 46 x 36 cm

Größe Federtasche: ca. 24 x 17 cm





# TABLETHÜLLE

Mit dieser praktischen Hülle wird dein Tablet geschont.

Größe: ca. 28 x 17 cm



Idee, Design und Realisation: Gertraud Temme, Foto: Mirjam Anselm

# UTENSILO

Dieses Utensilo ist ganz vielfältig einsetzbar.

Größe: ca. 6 x 21 cm (H x Ø)





# SEIFENTASCHE

Mit dieser Tasche kannst du deine Seife überallhin mitnehmen.

Größe: ca. 13 x 8 cm



# BRILLENETUI

Verstau deine Brille ganz leicht in diesem hübschen Brillenetui, so hast du sie immer direkt griffbereit dabei.


Größe: ca. 16 x 9 cm





# REGENSCHUTZ FÜR KINDERSITZ

Mit dem praktischen Regenschutz kannst du den Fahrradkindersitz wunderbar vor Regen schützen.



Idee, Design & Realisation: Kathrin Trudel, Foto: Tanja Gasch



# FÜR JEDEN ETWAS

Bei diesem Set ist für jeden etwas dabei.

Größe Markttasche: ca. 45 x 43 cm

Größe Wimpelkette: ca. 208 cm lang, Wimpel ca. 21 cm hoch

Größe kleine Lunchbag: ca. 14 x 27 cm

Größe große Lunchbag: ca. 23 x 34 cm



Idee, Design und Realisation: Veronika Kottisch, Foto: Mirjam Anselm, Deko: Dosen: IHR, Geschirr: Ritzenhoff & Breker





# FEDERTASCHE

Wohin mit den Stiften oder den Kosmetiksachen? In dieser robusten Federtasche sind sie sehr gut aufgehoben. Es gibt sie in drei Größen, je nachdem wie viele Dinge man zu verstauen hat.

**Größe klein:** ca. 21 x 3,5 x 2 cm

**Größe mittel:** ca. 20 x 4,5 x 4 cm

**Größe groß:** ca. 19 x 6 x 4,5 cm





# HANDARBEITSKORB

In diesem Korb kannst du alle Kleinigkeiten für deine Handarbeit aufbewahren.

Größe: ca. 12 x 12 x 10 cm (L x B x H)



Idee, Design und Realisation: Ines Otto, Foto: Mirjam Anselm, Deko: Nähutensilien: Prym



# SNACK-WRAP

Ein Butterbrot oder Gemüse-Sticks: zum Mitnehmen einfach einwickeln und unterwegs vom aufgeklappten Set genießen.

Größe gefaltet: ca. 43 x 32,5 cm

Größe aufgeklappt: ca. 23 x 14 cm



Idee, Design und Realisation: Katrin Steyer, Motivbogen, Foto: Mirjam Anselm