

„Näh was“ mit Trendmaterialien



Alle
Vorlagen
in Original-
größe



KLASSISCH NATUR ODER
BUNTER MESH

HEUTE LIEGT ALLES IM TREND

22 bunte Projekte

Kork - Stepp - Naturstoffe -
Mesh - Filz - Kunstleder -
Canvas - Outdoorstoffe -
beschichtete Baumwolle -
Jersey - Sweat - Leinen



Deutschland € 8,90

A: 9,50 € - BeNeLux: 9,90 €

F./E./SK/P (cont.): 11,90 €

CH: 14,20 sfr. - FIN: 12,50 €



Editorial

Liebe Leserin, lieber Leser

herzlich willkommen zu einer neuen Ausgabe von „Näh was“, in der wir uns ganz den **TRENDMATERIALIEN** widmen, die unsere Projekte gerade so spannend machen.

Stoffe sind längst mehr als nur Material – sie bestimmen Optik, Funktion und den Charakter eines genähten Stücks. Und genau diese Vielfalt möchten wir in dieser Ausgabe mit euch entdecken. Wir starten weich und gemütlich mit unseren **FÄUSTLINGEN AUS SWEATSTOFF**. Sweat lässt sich wunderbar verarbeiten, hält warm und ist gleichzeitig flexibel genug, um kalte Hände perfekt zu wärmen. Ein echtes Wohlfühlprojekt.

Mit dem Beitrag **„KLEINES DORF SCHLÜSSELBRETT“** bringen wir Ordnung und Natürlichkeit ins Spiel: **LEINEN** ist einer der beliebtesten Trendstoffe dieses Jahres – robust, langlebig und mit seiner typischen Körnung einfach wunderschön. Das kleine Dorf aus Leinen zeigt, wie stilvoll Homedeko aus Naturmaterialien sein kann.

Wer gern Accessoires näht, kommt mit unserer **„TASCHE BOZEN“** voll auf seine Kosten. Hier setzen wir auf **KUNSTLEDER**, ein Material, das edel aussieht, gleichzeitig pflegeleicht und perfekt für moderne Taschenprojekte geeignet ist. Mit klaren Linien und einer hochwertigen Haptik entsteht ein stilvoller Alltagsbegleiter.

Und für alle, die auch bei Regen gut gerüstet sein wollen, haben wir das **REGENCAPE „DALLA“** – genäht aus **BESCHICHTETER BAUMWOLLE**. Das Material ist leicht, wasserabweisend und ideal für praktische Outdoor-Projekte. Es zeigt eindrucksvoll, dass funktionale Stoffe längst ihren festen Platz in der Näh-Welt haben.

Gemeinsam zeigen diese Projekte und natürlich noch viel mehr, wie abwechslungsreich das Nähen mit Trendmaterialien sein kann – weich und cosy, natürlich und strukturiert, modern und edel oder funktional und wetterfest. Wir hoffen, dass euch diese Ausgabe inspiriert, Neues auszuprobieren, Materialien zu mischen und eurer Kreativität freien Lauf zu lassen.

Viel Freude beim Entdecken, Ausprobieren und natürlich beim Nähen!

Euer „Näh was“-Team

Inhalt

„Näh was“ mit Trendmaterialien



22 BUNTE PROJEKTE

- 08** Stylishes Duo für (Jeder) Mann – **Kork**
Korkset für den Schreibtisch
- 10** Gartenschürze – **Canvas**
Praktisch und schnell genäht
- 14** Finnley – **Beschichtete Baumwolle**
Trendiges It-Piece selbst genäht
- 18** Regencape Delia – **Beschichtete Baumwolle**
Perfekt für schmutzige Tage
- 21** Ta-Tü-Täschchen – **Wachstuch**
Kleine bunte Geschenke
- 24** Schön auffällig – **Mirror-Lack**
Diese Handtasche zieht alle Blicke auf sich
- 26** Schön gedeckt – **Kork**
Bestecktasche aus Kork und SnapPap
- 28** Eine Autofahrt ist lustig – **Beschichtete Baumwolle**
Praktisches Auto-Utensilo
- 31** Jumpsuit – **Leinen**
Ideal für kleine Abendteurer
- 35** Cosima – **Kunstleder**
Rucksack mit Stil und Alltagstauglich
- 38** Mesh-Bag – **Mesh**
Coole Täschchen aus wattierten Air Mesh
- 41** Snack-Wrap – **Wachstuch**
Ob Butterbrot oder Gemüse-Sticks einfach einwickeln und mitnehmen
- 44** Steppweste – **Stepptuch**
Hält an kühlen Tagen angenehm warm
- 47** Kaffeekränzchen – **Filz**
Törtchen, Kekse und Muffins aus Filz
- 50** Wer hat an der Uhr gedreht – **Kork**
Tablet-Tasche mit extra Handyfach



52

Fäustlinge – **Sweatstoff**

Auch an kalten Tagen warme Hände dank der kuschelweichen Fäustlinge

56

Kleines Dorf – **Leinen**

Individuelles Schlüsselbrett

58

Ein Wölkchen für unterwegs – **Filz**

Kleines Mäppchen perfekt für Stifte, Kleinigkeiten oder als Geschenk

62

Tasche Bozen – **Kunstleder**

Farbenfrohe Taschen sind ein echter Hingucker

RUBRIKEN

03 Editorial

06 Trendmaterialien im Überblick

34 Fundkiste

66 Impressum

67 Vorschau



Das sind unsere Titelthemen

KEINE INFOS VERPASSEN



Facebook: facebook.com/vernadelt

Instagram: instagram.com/vernadelt_zugenaecht

Pinterest: pinterest.de/vernadelt_zugenaecht

Zum Schutz des Klimas nutzen wir nur noch ressourcenschonendes Papier

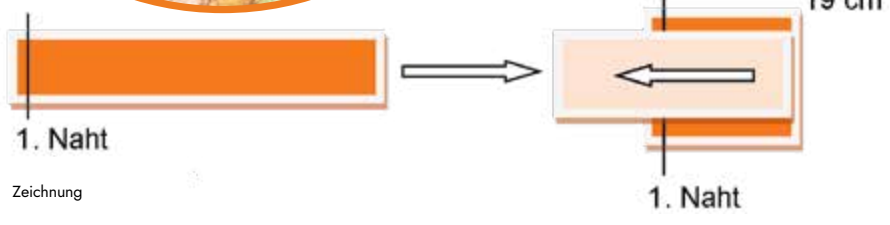




Elefante

Mit diesem Elefantenrucksack tatnirj
Größe: ca. 32 x 32 cm

- Material**
- Allesnäher, farblich passend, von G
 - Baumwollstoff, 145 cm breit, Koll
 - 0,4 m Gewebeseitige G 770, 75 c
 - ca. 10 g Füllwatte
 - 2 Tieraugen zum Aufnähen, Ø 0,7
 - Druckknopf zum Aufnähen, Ø 17
 - Kordelstopper in passender Grö
 - 0,8 m elastische Kordel in Beige
- Zuschneiden:**
- Alle Teile mit 1 cm Nahtzugabe
 - Elefantenmuster: 2-mal Beutel
 - Streifen-Bogen-Muster: 2-mal
 - Pünktchenmuster: 2-mal Kopf
 - Gewebeseitige: 2-mal 30 x 3



1. Naht

Zeichnung

1. Naht

Wenn du noch Fragen hast,
wende dich einfach an:

LYDIA SALINGER-KÄTZEL
lysa.cat@freenet.de
www.patchworkdreams.de



Motiv-
bogen



Motiv-
bogen





Foto: Mirjam Anselmy; Idee, Design und Realisation: Christine Singer



Jumpsuit

Dieser Jumpsuit aus leichtem Leinen ist ideal für kleine Abenteurer. Das natürliche Material ist angenehm zu tragen und sorgt für viel Bewegungsfreiheit. Ein schnelles Nähprojekt, das zum neuen Lieblingsstück wird.

Motiv-
bogen



Foto: Initiative Handarbeiten; Idee, Design und Realisation: Initiative Handarbeit e.V.



Cosima

Dieser Rucksack aus Kunstleder ist das perfekte Projekt für alle, die Stil und Alltagstauglichkeit verbinden möchten. Das robuste Material verleiht ihm eine edle Optik und sorgt dafür, dass er lange wie neu aussieht.

Motiv-
bogen



Snack-Wrap

Ein Butterbrot oder Gemüse-Sticks: zum Mitnehmen einfach einwickeln und unterwegs vom aufgeklappten Set genießen.



Motiv-
bogen



Idee, Design und Realisation: Katrin Steyer, Motivbogen, Foto: Mirjam Anselm



Kaffeekränzchen

...aber bitte mit Sahne! Unsere leckeren Törtchen, Kekse und Muffins sind garantiert kalorienfrei und ein Genuss ohne Reue.

Motiv-
bogen



Wer hat an der Uhr gedreht?



Diese Tablet-Tasche hat zwei Fächer, ein Handyfach und wird mit einer Tornisterschnalle geschlossen. In einer Universalgröße ist sie für verschieden große Tablets geeignet und ideal für Studenten, um Tablet, Tastatur und Handy zu transportieren.



Foto: Mirjam Anselmy, Idee, Design und Realisation: Marianne Hill

Ein Wölkchen für unterwegs

Dieses süße Mäppchen aus weichem Filz bringt Wolkenzauber in deinen Alltag. Die verspielte Form macht es zu einem echten Hingucker, während der Reißverschluss alles sicher verstaut hält. Schnell genäht und vielseitig einsetzbar – perfekt für Stifte, Kleinigkeiten oder als kleines Geschenk.

Motiv-
bogen

Foto: Tanja Gasch; Idee, Design und Realisation: Kasia Hanack

NADELWELT

Die internationale Veranstaltung für **HANDARBEITEN**
The international Event for **NEEDLECRAFT**

Mai
15.-17.
2026



TEXTILKUNSTFLUGEN

VERKAUFSBEREICH

Im Verkaufsbereich präsentieren ausgewählte Fachhändler aus dem In- und Ausland ein umfassendes Angebot an Produkten und Neuigkeiten rund um alle Handarbeitstechniken wie Nähen, Stricken, Patchwork, Sticken, Häkeln, Kreuzstich uvm. Die Beratung und Information spielt dabei eine wesentliche Rolle, denn eine gute Messe lebt vom direkten Austausch der Anbieter mit ihren Kunden.

LIVE!FORUM

Das Live!Forum versteht sich als Ort der Kommunikation, an dem der Austausch von Wissen, Erfahrungen und Ideen im Vordergrund steht. Vorträge, Schulungen, Präsentationen, Workshops und vieles mehr.

WORKSHOPS ZUM SPONTANEN MITMACHEN

Alle, die selbst kreativ werden wollen, haben direkt in der Messehalle im Rahmen eines umfangreichen Mitmach-Angebots die Möglichkeit zur Umsetzung eigener Ideen.

Nationale und internationale Künstler und Gruppen präsentieren den aktuellen Stand der Textilkunst.

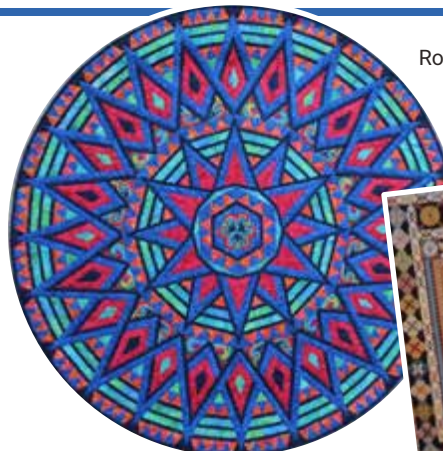
Heidi Burkhardt



Gabi Heimann



Irina Malyukova



Roswitha Schmit

Michelle Braun & Esther Muths



Inge Frenk



Hilde van Schaaardenburg

AUF EINEN BLICK

Veranstaltungsort:

Messe Karlsruhe, Messeallee 1, 76287 Rheinstetten

Öffnungszeiten:

Freitag & Samstag 10.00 – 18.00 Uhr
Sonntag 10.00 – 17.00 Uhr

Kartenvorverkauf unter:

tickets.nadel-welt.de

Immer aktuell informiert:

facebook.com/NADELWELT

Instagram.com/nadelwelt_messe

**Jetzt Kurs buchen unter
www.nadel-welt.de**

Internationale Kursleiterinnen erwarten Sie und freuen sich darauf, zusammen mit Ihnen zu arbeiten, zu experimentieren, Neues zu schaffen, Ideen zu verwirklichen.



FREITAG

Manuela Beyroth - Maschenherz Häkelkurs
Blütenkorb aus dicker Baumwollkordel

Stefanie Benz „Maschinensticken
1x1 – Grundlagen, Tipps & Tricks“

Nähschule nähPUNKT - Melanie Hinckel
Workshop Reißverschlüsse nähen

Gabi Heimann Fadenzauber & Kritzelkunst –
Dein Stoff spricht!

Kasia Hanack Malen mit der Nähmaschine
Grundlagen

Jochen Hüttemann Individuelle Entwicklung
und Problemlösung in der kreativen Arbeit

Galla Grotto Kleine Häuser (20 × 20 cm)

HandiQuilter - Gina Perkes
- Die Grundlagen des Longarm-Quilten
- Großartige Gitter & fantasievolle Füllungen

Simone Zacher
- AMC Karten – Textile Kartenkunst Postkarten
mit Stoffen künstlerisch gestalten – von der
Karte zum Art Quilt im Mini Format
- „Mein erstes Nähprojekt“ - Kindernähkurs
für Kids ab acht Jahren

Lisa Hofmann-Maurer
- Whirlpool - improvisierte Kurven
- Perfectly Imperfect

Yuliya Morabito Drunkard's path block

Sabine Jeromin-Gerdt, Fritz Jeromin
Schreiben auf Stoff – Mixed Media

Nico Laudenberg Restebügeln -
Purer Applikationsspaß

Andrea Ullmann-Hülseberg Stoffschätze mit
English Paper Piecing mit Rundungen in Szene
gesetzt

Sabine Allamoda
- Grundschnitt Rock
- Schnittmuster-Änderungen für Oberteile

Roswitha Schmit Schritt für Schritt zum
Mandala (Foundation Paper Piecing - Technik)

Irina Malyukova Keine Regeln:
Denim -Patchwork

SAMSTAG

Manuela Beyroth - Maschenherz
Häkelkurs Netztasche

Claudia Nimmrichter Portraits aus Stoff

Lyda Daume Log Cabin Verschnitt
mit Quilt as you go.

Galla Grotto Komposition mit Flaschen
(30 × 30 cm)

Kasia Hanack Nähmalen und Mixed-Media –
Libelle

Irina Malyukova Wie wann Quiltmuster aus-
wählt (Free Motion Quilting)

Stefanie Benz „Maschinensticken 1x1 –
Fortgeschrittene“

HandiQuilter - Gina Perkes
- Praktische Quilt-Helfer: Werkzeuge mit
Wow-Effekt
- Fantastische Federn & kreative Füllungen

Gabi Heimann Textile Oberflächen neu ge-
dacht – Kreative Strukturen mit Folie, Fasern
und Faden

Miriam Laurentzsch Die Magie der Farben im
Nähzimmer

Lisa Hofmann-Maurer
- Eingesetzte Kreise und Ovale Formen
- Perfectly Imperfect

Sabine Jeromin-Gerdt, Fritz Jeromin Ecoprint

Nico Laudenberg Bilderquilts - Gerahmte Im-
prov-Minis

Andrea Ullmann-Hülseberg Kurs Zeichnun-
gen, gequiltet und coloriert

Yuliya Morabito
Three circles block

Sabine Allamoda
Hose Grundschnitt

SONNTAG

Lydia Daume Peeled Back Blüten

Galla Grotto Frauenporträt (20 × 20 cm)

Kasia Hanack Nähmalen und Mixed-Media -
Käfer

HandiQuilter - Gina Perkes
- Quilten mit Linealen: Präzision trifft Kreativität
- Moderne Designs für jedes Quiltprojekt

Lisa Hofmann-Maurer
- Kreise und Ovale Formen
- Whirlpool - improvisierte Kurven

Sabine Jeromin-Gerdt, Fritz Jeromin
Cyanotypie

Nähschule nähPUNKT - Melanie Hinckel
Kindernähkurs - Näh dir dein eigenes Tierkissen

Kristina Pljusnina Textil-Collage aus Stoffresten


Andrea Ullmann-Hülseberg Kawandi,
ein ganz besonderer Quilt entsteht

Yuliya Morabito Walking foot quilting

Lena Meszaros
Stadt - Silhouetten aus Organza

Sabine Allamoda T-Shirt Grundschnitt

Monika Schiwj-Jessen
Schachtelcollagen



Hauptsponsor:



Veranstaltet von: Partner Medien Verlags- und Beteiligungs GmbH
PARTNER MedienWerkstatt UG (haftungsbeschränkt)

PATCHWORK PATCHWORK Nähen Kreuzstich häkeln Amigurumi
Magazin PROFESSIONAL & PATCHWORK Motive Das WaschenMagazin



6x Patchwork Magazin + attraktives Geschenk NUR € 48,00

Ihre Abo-Vorteile auf einen Blick:



Kostenfreie Lieferung

Bequem nach Hause – ohne Versandkosten.

Immer früher informiert

Erhalten Sie Ihr Heft vor dem offiziellen Kioskverkauf.

10 % günstiger

Im Vergleich zum Einzelheft dauerhaft sparen und profitieren.

Willkommensgeschenk nach Wahl

Als Dankeschön: Suchen Sie sich Ihre Wunschprämie aus!

Seit 30 Jahren der Klassiker für Patchwork & Quilten

- Zahlreiche kreative Projekte.
- Detaillierte Schritt-für-Schritt Anleitungen ideal für Anfänger und Fortgeschrittene.
- Alle Vorlagen in Originalgröße.
- Viele Modelle lassen sich mit Original-Materialpackungen oder individuell aus dem eigenen Stofffundus umsetzen.

Prämien zur Auswahl:

Mettler Universalnähgarn



Artikelnummer: 310103



Artikelnummer: 310104



Artikelnummer: 310073



Artikelnummer: 310040

SCHMETZ-Nadelset Basic Twin Combi Box



Artikelnummer: 310095



Artikelnummer: 310054

Jetzt bestellen und keine Ausgabe mehr verpassen:

Abonnieren Sie **PATCHWORK Magazin** ganz einfach unter:

www.partnermedienverlag.de ► **Abonnement**

Mail: patchwork@zenit-presse.de

Telefon: 0711/82651-269

Bitte geben Sie bei Ihrer Bestellung die **Kennziffer** an: **PM26JAH**

Auslandsabo: € 63,00 zzgl. € 7,00 Prämienversand

Kundenservice auf einen Blick:

Hefte bestellen: www.partnermedienverlag.de/shop
Tel.: +49 89/319 06 714
E-Mail: shop@partnermedienverlag.de

Suchen Sie ergänzendes oder fehlendes Material?
Dann schauen Sie hier: www.partnermedienverlag.de
Rubrik: Magazine/Patchwork Magazin Sonderhefte/
Downloads

IMPRESSUM



VERLAG

Partner Medien Verlags- und Beteiligungs GmbH
Julius-Hölder-Straße 47, 70597 Stuttgart

Verlagsleitung

Heiko Christensen (Prokurist)

Verlagskoordination

Aurelia Doh, Tel.: +49 89/319 06 706
E-Mail: doh@partnermedienverlag.de
Josephine Ohl, Tel.: +49 89/319 06 714
E-Mail: ohl@partnermedienverlag.de

REDAKTION UND PRODUKTION

Partner MedienWerkstatt UG (haftungsbeschränkt)
Frankfurter Straße 93, 65779 Kelkheim

Objektleitung

Peter Pfeiffer

Objektkoordination

Tanja Gasch

Redaktion

Partner MedienWerkstatt
E-Mail: redaktion@partner-medienwerkstatt.de

Freie Mitarbeit

Swantje Wendt, Alles-fuer-selbermacher,
Initiative Handarbeiten, Stoffe Brüning & Stoffe Hemmers,
Kristine Beltz, Kasia Hanak, Marianne Hill,
Lydia Salinger-Kätzel, Katharina Loeding, Christine Singer,
Sabine Mangelsen, Sabine Bode, Jasmin Eisenbeiser,
Katrin Steyer, Désirée Köllner

Fotografie/Bildredaktion

Mirjam Anselm, Tanja Gasch

Layout

Sabrina Habeck – Grafik & Konzept
www.sabrinahabeck.de

Illustrationen

www.freepik.com

ANZEIGEN

Verkauf

MedienService Schachtl, Angelika Schachtl
Tel.: +49 8064/9059-75
E-Mail: schachtl@partnermedienverlag.de

Verwaltung

Partner Medien Verlags- und Beteiligungs GmbH
Julius-Hölder-Str. 47, 70597 Stuttgart
Nadine Fischer, Tel.: +49 89/319 06 713
Beatrix Simon, Tel.: +49 89/319 06 711
E-Mail: disposition@partnermedienverlag.de

Anzeigenproduktion

Mediengestaltung Schweizer
Markus Schweizer
Schloßbergring 10, 89346 Bibertal-Bühl
Tel.: +49 8226 3359741, Mobil: +49 151 12329159
E-Mail: info@mgschweizer.de

SERVICE

Leserservice „Näh was – mit Trendmaterialien“

Julius-Hölder-Str. 47, 70597 Stuttgart
Tel.: +49 89/319 06 714
E-Mail: info@partnermedienverlag.de


VERTRIEB

Partner Medienservices GmbH
Julius-Hölder-Straße 47, 70597 Stuttgart
Nadine Fischer, Tel.: +49 89/319 06 713
E-Mail: nadine.fischer@partner-medien-services.de


DRUCK

Bonifatius GmbH, Karl-Schurz-Str. 26, 33100 Paderborn

In dieser Ausgabe wurden teilweise Texte und Bilder mithilfe von künstlicher Intelligenz (KI) erstellt. Diese Technologien wurden unterstützend eingesetzt, um die Kreativität und Effizienz der Redaktion zu fördern. Alle Inhalte wurden vor der Veröffentlichung sorgfältig geprüft und redaktionell bearbeitet, um den Qualitätsstandards des Magazins zu entsprechen. Bei Nichtbelieferung ohne Verschulden des Verlages oder infolge von Störungen des Arbeitsfriedens bestehen keine Ansprüche gegenüber dem Verlag. Sämtliche Modelle mit Anleitungen und Motivvorlagen stehen unter Urheberschutz. **Gewerbliches Nachbarbeiten oder gewerbliche Nutzung Dritter, z. B. durch das Anbieten von Fertigpackungen, ist untersagt.** „Näh was – mit Trendmaterialien“ darf nur mit Genehmigung des Verlages in Leserkreisen geführt werden. Der Export von „Näh was – mit Trendmaterialien“ und der Vertrieb im Ausland sind nur mit Genehmigung des Verlages statthaft. Alle Rechte vorbehalten. Insbesondere dürfen Nachdruck, Wiedergabe durch Vortrag, Fernseh- und Funksendungen sowie Aufnahme in Online-Dienste und Internet usw. nur nach vorheriger schriftlicher Zustimmung des Verlages erfolgen. Für unangeforderte eingedachte Bilder, Bücher und Manuskripte wird keine Haftung übernommen. Rücksendungen nicht erbeten. Beiträge nur gegen Beilage von Rückporto. Für die Richtigkeit der Anleitungen übernimmt der Verlag keine Gewähr. Erfüllungsort und Gerichtsstand ist Stuttgart.




Vorschau



AMIGURUMI NR. 25 IST AB 7. FEBRUAR IM HANDEL ERHÄLTlich

In dieser Ausgabe nehmen wir Dich mit in eine kreative Frühlingswelt voller liebevoller Details. Fröhliche Figuren sowie charmante Osterideen sorgen für genau die richtige Mischung aus Leichtigkeit und Inspiration. Ein ganz besonderer Highlight dieser Ausgabe ist unser großes Puppen-Spezial. Dich erwartet eine vielseitige Puppensammlung mit individuellen Charakteren, durchdachten Details und wunderschönen Outfits.



EINFACH STRICKEN 7/2026 IST AB 14. FEBRUAR IM HANDEL ERHÄLTlich

In dieser Ausgabe freuen wir uns auf die ersten warmen Sonnenstrahlen des Frühlings - und auf farbenfrohe Modelle, die frische Energie in Ihre Strickprojekte bringen. Leichte Garne, sanfte Farben und inspirierende Designs läuten die neue Saison ein!



Änderungen vorbehalten

