



Deutschland € 8,90

TASCHEN selber machen  
mit Motivbogen

# Taschen selber machen

# Taschen

**22** Neue Ideen

- Mit vielen Step-by-Step Fotos
- Vorlagen auf dem Motivbogen



**DIY**



**Stricken**




**Häkeln**



**Nähen/Patchwork**

Beuteltasche – Shopper – Puff Tasche – Mäppchen uvm.

# Inhalt



## 22 zauberhafte Taschen für alle Gelegenheiten

- |    |                                     |    |                              |
|----|-------------------------------------|----|------------------------------|
| 06 | <i>Krims-Krams Tasche Ella-Gina</i> | 44 | <i>Ophelia</i>               |
| 09 | <i>Blumentasche</i>                 | 48 | <i>Beuteltasche</i>          |
| 12 | <i>Seifentasche</i>                 | 50 | <i>Charlie Bag</i>           |
| 15 | <i>Gehäkelter Rucksackbeutel</i>    | 54 | <i>Modernes Sashiko Etui</i> |
| 18 | <i>Schlüsseletui</i>                | 56 | <i>Shopper für jeden Tag</i> |
| 20 | <i>Insektenparade</i>               | 58 | <i>Carried Away</i>          |
| 23 | <i>Tasche mit Bambusgriffen</i>     | 60 | <i>Bügeltasche</i>           |
| 26 | <i>Makramee Grundknoten</i>         | 62 | <i>I-baggie</i>              |
| 28 | <i>Shopping Extended on Tour</i>    | 64 | <i>Tasche Ameli</i>          |
| 32 | <i>Mäppchen Enna</i>                |    |                              |
| 35 | <i>Seiltasche</i>                   |    |                              |
| 38 | <i>Puff Tasche</i>                  |    |                              |
| 40 | <i>Weekender</i>                    |    |                              |



Das sind unsere Titelthemen!



## Rubriken

03 Editorial  
63 Impressum  
66 Hersteller



09



44



20



28



50



54



28



60

*Auf dem Laufenden bleiben*



**Facebook:** [facebook.com/vernadelt](https://facebook.com/vernadelt)

**Instagram:** [vernadelt\\_zugenaehet](https://instagram.com/vernadelt_zugenaehet)

**Pinterest:** [pinterest.de/vernadelt\\_zugenaehet](https://pinterest.de/vernadelt_zugenaehet)

**Newsletter:** [partnermedienverlag.de/newsletter](https://partnermedienverlag.de/newsletter)



# *Krimskrams-Tasche* *Ella-Gina*

Idee, Design und Realisation: Stefanie Wimber, Foto: Stefanie Wimber





# Blumen Tasche

Motiv-  
bogen



Idee, Design und Realisation: Gertraud Temme, Foto: Mirjam Arselm; Deko: Terminplaner rosa; Rayher, Becher: Ritzenhoff & Breker



# Gehäkelter Rucksackbeutel



## Material

Größe: ca. 64 cm Umfang und  
42 cm hoch


- + Schachenmayr Catania Fine,  
50 g Knäuel
- + Fb 001019 (Steingrau), 3 Knäuel
- + Fb 01020 (Jade), 1 Knäuel
- + Häkelnadel Nr. 3,0 mm
- + Wollsticknadel ohne Spitze
- + Sicherheitsnadel
- + Schere
- + evtl. 2-mal 140 cm Kordel  
in passender Farbe





*Wenn du noch Fragen hast und/  
oder Material bestellen möchtest,  
wende dich einfach an:*

**LYDIA SALINGER-KÄTZEL**  
[www.patchworkdreams.de](http://www.patchworkdreams.de)  
[lysa.cat@freenet.de](mailto:lysa.cat@freenet.de)



# Insekten Parade

Egal ob als Clutch, Kosmetiktasche oder kleine Umhängetasche, dieses Täschchen ist ein echter Hingucker.



Motiv-  
bogen



# Tasche mit Bambusgriffen

*Alles  
im Griff!*

Motiv-  
bogen



## Material

- + Außenstoff 1: 30 cm
- + Außenstoff 2: 30 cm
- + Innenstoff: 30 cm
- + Fakepaspel: 30 cm
- + Reißverschlusseifassung: 12 x 4 cm
- + Vlieseinlage (Soft and Stable oder H 630): 33 x 36 cm
- + Endlos-Reißverschluss: 24,5 cm mit einem Zipper
- + Webband: 9 cm
- + Label



# Seiltasche



Idee, Design und Realisation: Franziska Fulvio; Foto: Mirjam Anselm; Deko: Brotlose: Rayher

Motiv-  
bogen

# Puff Tasche

Mit dieser modernen Puff-Tasche hast du immer das Nötigste griffbereit.

## Material

Größe: 23 x 37 x 10 cm (H x B x T)

Stoffe aus den Serien „Medley-Basic“  
(Stoffe A-B, Stoffbreite 112 cm) von  
stofffabrics.com

- + Stoff A (4508-200),  
Cobaltblau: 75 cm
- + Stoff B (4508-202), Fuchsia: 75 cm
- + dickes Volumenvlies
- + Reißverschluss, Schwarz: 50 cm
- + Reißverschluss, Schwarz: 20 cm  
(Innentasche)
- + 25 mm Band, Schwarz: 190 cm  
(Henkelband)
- + 40 mm Band, Schwarz: 160 cm  
(Riemen)
- + D-Ringe, Schwarz: 2 Stück
- + Karabinerhaken, Schwarz: 2 Stück
- + Regulatorring, Schwarz: 1 Stück



Idee, Design und Realisation: Trine Falch, stofffabrics; Anleitung Else Trier, stofffabrics; Foto: Mirjam Anselm

Wenn du noch Fragen hast und/  
oder Material bestellen möchtest,  
wende dich einfach an:

STOF A/S  
ELSE TRIER

et@stof.dk  
www.stofffabrics.com  
Facebook: stofffabrics  
Instagram: stofffabrics



Motiv-  
bogen



Idee, Design und Realisation: Gütermann GmbH; Foto: Gütermann GmbH







Idee, Design und Realisation: meingam; Foto: Mirjam Anselm; Deko: Vase: Ritzenhoff & Breker



## Material

- + Materialpaket Charlie Bag von Une Petite Coccinelle mit:
  - + 2-mal zugeschnittenem robustem Canvas (Baumwolle, Außenstoff)
  - + 2-mal zugeschnittenem Baumwollstoff mit geometrischen Motiven (Außenstoff)
  - + 2-mal zugeschnittenem Baumwollstoff mit Ankern (Innenstoff)
  - + 2-mal Gurtband aus Polypropylen
  - + 2 Kordeln
- + Vlieseline
- + Bügelbild aus Flockfolie
- + Label aus SnapPap
- + Magnet Clip





Motiv-  
bogen

Idee, Design und Realisation: Drops Design; Foto: Drops Design

*Wenn du noch Fragen hast und/  
oder Material bestellen möchtest,  
wende dich einfach an:*


[www.garnstudio.com](http://www.garnstudio.com)



Motiv-  
bogen







Idee, Design und Realisation: Anke Hanstein; Foto: Mirjam Anselm



# Vorschau

## „Näh was“ mit WACHSTUCH

AUSGABE 1/2023



- 1. Alles für die Planung**  
Buchhülle mit Mäppchen  
für die nächste Planung

- 2. Regenschutz  
für Kindersitz**  
Somit bleibt der Fahrrad-  
Kindersitz immer trocken

- 3. Snack-Wrap**  
Den nächsten Snack  
leicht eingepackt

- 4. Tablethülle**  
Schützt dein Tablet vor  
Kratzern



→ ERSCHEINT AM 15. APRIL 2023

VERKAUFSSTELLE IN IHRER NÄHE FINDEN: [WWW.MYKIOSK.COM](http://WWW.MYKIOSK.COM)



# NNADELWELT

Die internationale Veranstaltung für **HANDARBEITEN**  
The international event for **NEEDLECRAFT**

**Friedrichshafen**  
29. Sep. – 01. Okt.  
2023

**Karlsruhe**  
03. – 05. Mai  
2024



## Verkauf – Workshops Ausstellungen – Kurse

Hauptsponsor: 

Premium Partner Karlsruhe:  **BERNINA**  
made to create

Offizieller Partner Friedrichshafen: 

Veranstaltet von: PARTNER Medien Verlags- und Beteiligungs GmbH / PARTNER MedienWerkstatt UG (haftungsbeschränkt)