



TASCHEN selber machen

Taschen selber machen

31

- ➔ NÄHEN
- ➔ STRICKEN
- ➔ HÄKELN

NEUE IDEEN



Mit Step-by-Step-
Anleitungen

Meine neue


LieblingsTASCHE ↗

Kreativität hat einen Namen

PATCHWORK



Bestellen Sie alle Hefte unter:
partnermedienstore.de



DIY, NÄHEN



FLORISTIK



...und vieles mehr



Werden Sie Facebook-Fan von
„vernadelt & zugenäht“ und
verpassen Sie kein Heft mehr!
www.facebook.com/vernadelt

Haben Sie Fragen, dann rufen Sie uns an oder schreiben uns:

Telefon: 07 11/52 06-306 · Telefax: 07 11/52 06-307

E-Mail: pmv@fachschriften.de · Internet: www.partnermedienverlag.de

PARTNER
MEDIEN VERLAGS- UND
BETEILIGUNGS GMBH

16.02.16 12:39

Inhalt



32

31

fabelhafte Taschen
für alle Gelegenheiten

20



47



34



12



24



06



38



26



56



4

TASCHEN 15|2016

06 Trinity

Moderner Kulturbeutel für Dreieckliebhaber

08 Ein wandelbares Duo

Innen, außen, vorn und hinten einfach perfekt

12 Oberflächenspielereien

Eine Tasche für Ideen und Inspirationen

14 Carry Bag

Viel Platz und gute Organisation in einem

17 Delaunay

Fantastischer Weekender für Kurztrips

20 Mini-Apotheke

Wachstuchtäschchen für jede Handtasche

24 Tono

Elegante Häkeltasche für alle Anlässe

26 Laptopasche

Unisex Rucksack & Umhängetasche aus Korkstoff

30 Regenbogen

Gute Laune zum Mitnehmen

32 Geldbienchen

Das Bienenduo transportiert Kleingeld statt Honig

34 Margeriten

Frühlingsfilzen für Anfänger und Fortgeschrittene

37 Revisto

Praktisch und stabil: Der Korb aus Textilgarn

38 Kleine Mitbringsel

Am liebsten in genähten Korbtäschchen

40 Zeit für Streifen

Hände frei mit dieser Gürteltasche

44 Tape it, wear it

Außergewöhnlich: Tasche aus Stoff & Ducktape



Mit
praktischem
Motivbogen
zum
herausnehmen

Rubriken

- 03 Editorial
- 42 NADELWELT
- 46 Hersteller
- 59 Bücher
- 65 Impressum
- 66 Fachgeschäfte
- 67 Vorschau

47 Muschelsammler

Originelle Umhänge- und Kosmetiktäschchen

50 Rock Steady Clutch

Zpagetti-Täschchen zum Ausgehen

52 Aurélie

Dynamisch, modern und ein echter Blickfang

54 Schnapp die Pappe

Schneiden, Malen & Nähen mit SnapPap

56 Zopftasche


Gestrickt und genäht – eine edle Mischung

60 Mix mit Jeans

Traumkombination aus Patchwork und Jeans

63 Cordelia

Geräumige Einkaufstasche im Zakka-Stil



BLOG-TIPP



Weitere Anleitungen, Ideen und Downloads findest du in unserem Blog www.alles-selber-machen.de
Achte auch auf das Blog-Symbol im Heft!


5

TASCHEN 15|2016

NEU

Seit Februar findest du uns außerdem auf Facebook – schau doch mal vorbei!

www.facebook.com/vernadelt



Trinity

Der Kulturbeutel mit stabilem SnapPap-Boden darf in keinem Reisegepäck fehlen! Zuhause dient er auch hervorragend als Kosmetiktäschchen.

Mit
Vorlagen
im
Motivbogen



Idee, Design und Realisation: Kasja Hanack, Foto: Tanja Gasch, Deko: Hocker: Ib Laursen



Bestellen Sie jetzt die Special-Edition Tasche

mit exklusivem Design der Künstlerin Dijanne Cevaal



unter www.partnermedienstore.de


Westfalenstoffe



Serie Wales
www.westfalenstoffe.de

Zopftasche

Zum Frühlingsbeginn heißt es: Farbe bekennen! Zum Beispiel mit dieser tollen Umhängetasche. Die Außenseite ist gestrickt, die Innenseite mit Stoff gefüttert. Für Vorder- und Rückseite werden unterschiedliche Farben gewählt, sodass du die Tasche nach Lust und Laune wenden kannst.



Idee, Design und Realisation: Kristin Joel, Foto: Tanja Gasch, Deko: Becher: GreenGate

Sonderheft
16/2016

Blubb, blubb

Kindersachen selber machen



Lustige Raupen-
schlangwürmer



Kleines
Rucksackmonster



Traum-
haftes
Mobile



Badezimmer-
Pinguin



Gemütliches Sommerzelt



Ab dem 21. Mai 2016 erhältlich

