

Stricken
07
2026

Stricken

einfach

Masche für Masche
einfach und verständlich

26 Strick-Projekte

Mode, Accessoires
& vieles mehr



Trends 2026
Feine Muster, bunte Farben
und klare Strukturen



Leichte Garne, neue Looks

Deutschland € 7,90
A: 8,50 € • BeNeLux: 8,90 € •
CH: 12,60 sfr • I: 10,50 €



Editorial

- EINFACH STRICKEN -

Liebe Leserin, lieber Leser,

die Übergangszeiten finde ich jedes Jahr aufs Neue am schwierigsten – morgens kühl, mittags fast mild, abends wieder frisch. Die Frage „Was ziehe ich an?“ stellt sich dann fast täglich. Genau deshalb dreht sich diese Ausgabe um Strickmodelle, die das Entscheiden leichter machen.

Sie finden hier vielseitige Übergangsmodelle, die sich gut kombinieren lassen und flexibel einsetzbar sind – genau richtig für Tage, an denen das Wetter noch unentschieden ist. Leichte Strickstücke, die wärmen, und die sich unkompliziert in den Alltag integrieren lassen.

Diese Ausgabe möchte Sie dabei begleiten, die Übergangszeit entspannt zu überbrücken – mit Strickprojekten, die praktisch sind und Freude machen.

Wir wünschen Ihnen beim viel Freude beim Stöbern und Nacharbeiten,

Cansu Deniz-Öztürk

**Und das gesamte Team
von „Einfach Stricken“**



AUF DEM LAUFENDEN BLEIBEN

Aufgrund des Klimawandels nutzen wir
nur noch ressourcenschonendes Papier.



Facebook: facebook.com/vernadelt

Instagram: vernadelt_zugenaecht

Pinterest: pinterest.de/vernadelt_zugenaecht

Newsletter: partnermedienverlag.de/newsletter

Inhalt

Stricken

einfach

26 NEUE IDEEN



56



08



42



44

- 08 XXL-Tuch mit Fransen
- 10 Pullover in Pastelltönen
- 12 Kaschmirsöckchen
- 16 Faux-Fur Jacke
- 18 Pulli mit Zopf-Lochmuster
- 21 Zopfpullunder
- 24 Sweet Nordic Rose Decke
- 27 Kurze Strickjacke Elois
- 30 Poncho-Pulli
- 32 Kinderset Pinky Pinky
- 35 Pullunder im Blatt-Lochmuster
- 38 Baby Schlafsack
- 42 Dezentere Männerpullover
- 44 Ajourpullover mit Trompetenärmeln
- 47 Babypullover mit Gittermuster
- 50 Unisex Rollkragenpullover
- 52 Seelenwärmer in großen Größen
- 54 Natural Alpaca Slipover
- 56 Pullunder Bonny
- 58 Rollkragenpullover im Blockstreifenmuster
- 60 Strickjacke Roma
- 62 Top-Down-Pullover im Lochmuster
- 64 Bequeme Tunika



Die Wollknäuel (ein, zwei oder drei) zeigen den Schwierigkeitsgrad eines Projektes an. Natürlich hängt dies auch von deinem eigenen Tempo und Niveau ab, aber ein Hinweis kann dennoch hilfreich sein!

Das sind unsere Titelthemen

Rubriken

- 03 Editorial
- 06 Stricklexikon
- 66 Impressum
- 67 Vorschau





Pullover in Pastelltönen



Kaschmirsockchen



Faux-Fur Jacke







Loftpullunder













Kurze Strickjacke Elois



Poncho-Pulli

Zeichenerklärung

-  = Randmasche
-  = 1 Masche rechts
-  = 1 Masche Kraus rechts (= Hin- und Rückreihe rechte Maschen stricken)
-  = 1 Umschlag
-  = 2 Maschen rechts zusammenstricken
-  = 2 Maschen überzogen zusammenstricken (= 1 Masche wie zum Rechtsstricken abheben, die folgende Masche rechts stricken, dann die abgehobene Masche darüber ziehen)

MUSTER

Rippenmuster: 2 Maschen rechts, 2 Maschen links im Wechsel stricken.

Kraus rechts: Hin- und Rückreihe rechte Maschen stricken.

Fantasiemuster; Maschenzahl teilbar durch 17 + 2 Randmaschen extra:

Lt. Strickschrift arbeiten. Die Zahlen rechts außen bezeichnen die Hinreihen. Diese werden von rechts nach links gelesen. In den Rückreihen alle Maschen und Umschläge links stricken, die Kraus rechten Maschen rechts stricken.

In der Breite mit der Randmasche vor dem MS (= Mustersatz) beginnen, den MS zwischen den roten Linien stets wiederholen, enden mit der Randmasche nach dem MS. In der Höhe die 1. – 10. Reihe stets wiederholen.

MASCHENPROBE

19 Maschen und 29 Reihen im Fantasiemuster mit Nadeln Nr. 5 gestrickt = 10 x 10 cm.

Anleitung

RÜCKENTEIL

206 (240) Maschen mit Nadel Nr. 5 anschlagen und zuerst 1 Rückreihe linke Maschen stricken. Anschließend im Fantasiemuster weiterarbeiten. Nach 42 cm = 123 Reihen (40 cm = 117 Reihen) ab Anschlag beidseitig den Beginn der Ärmelbündchen markieren. Für die Ärmel-Schultersträgungen nach 14 cm = 40 Reihen (16 cm = 46 Reihen) ab Beginn der

Kinderset Pinky Pinky

Was wird benötigt?

+ Lana Grossa Basta

(50% Schurwolle (Merino), 50% Polyamid; LL = 100 m/50 g)

Fb. 08 (Bonbonrosa) Für den Rock: 100 (150/150/200/200) g

Für den Pullover: 200 (200/250/300/350) g

- + je eine Rundstricknadel 4,5 mm, 5 mm und 5,5 mm;
- + Maschenmarkierer;
- + ca. 50 (55/60/65/70) cm Gummiband, 3 cm breit
- + 2 durchsichtige Druckknöpfe mit 7 mm Ø

GRÖSSE

50/56, 62/68, 74/80, 86/92 und 98/104

Die Angaben für die Größen 62/68, 74/80, 86/92 und 98/104 stehen in Klammern. Steht nur eine Angabe, so gilt diese für alle Größen.

Zeichenerklärung Pullover

= 1 M glatt re: in Hinr re, in Rückr li str

= 1 Noppe

Zeichenerklärung Rock

= 1 M glatt re: in Hinr re, in Rückr li str

= 1 Noppe: 5 M (1 M re, 1 M li, 1 M re, 1 M li, 1 M re) aus 1 M herausstr, wenden, 5 M li str, wenden, 5 M re str, wenden, 5 M li str, wenden, 5 M re str, wenden, 5 M li str, wenden, dann mit der linken Nadel die ersten 4 M nacheinander über die 5. M überziehen



Pullunder im Blatt- Lochmuster





Mai
15.-17.
2026

Jetzt schon
vormerken

VERKAUFSBEREICH

Im Verkaufsbereich präsentieren ausgewählte Fachhändler aus dem In- und Ausland ein umfassendes Angebot an Produkten und Neuigkeiten rund um alle Handarbeitstechniken wie Nähen, Stricken, Patchwork, Sticken, Häkeln, Kreuzstich uvm. Die Beratung und Information spielt dabei eine wesentliche Rolle, denn eine gute Messe lebt vom direkten Austausch der Anbieter mit ihren Kunden.

LIVE!FORUM

Das Live!Forum versteht sich als Ort der Kommunikation, an dem der Austausch von Wissen, Erfahrungen und Ideen im Vordergrund steht. Vorträge, Schulungen, Präsentationen, Workshops und vieles mehr.

WORKSHOPS ZUM SPONTANEN MITMACHEN

Alle, die selbst kreativ werden wollen, haben direkt in der Messehalle im Rahmen eines umfangreichen Mitmach-Angebots die Möglichkeit zur Umsetzung eigener Ideen.



TEXTILKUNSTEN

Nationale und internationale Künstler und Gruppen präsentieren den aktuellen Stand der Textilkunst.



KURSE

Jetzt Kurs buchen unter
www.nadel-welt.de



Internationale Kursleiterinnen erwarten Sie und freuen sich darauf, zusammen mit Ihnen zu arbeiten, zu experimentieren, Neues zu schaffen, Ideen zu verwirklichen.

Jetzt Kursbuchen unter www.nadel-welt.de

AUF EINEN
BLICK

Veranstaltungsort:

Messe Karlsruhe
Messeallee 1
76287 Rheinstetten

Öffnungszeiten:

Freitag & Samstag
10.00 – 18.00 Uhr
Sonntag
10.00 – 17.00 Uhr

Kartenvorverkauf unter:

tickets.nadel-welt.de

Immer aktuell informiert:

facebook.com/NADELWELT
[Instagram.com/nadelwelt_messe](https://instagram.com/nadelwelt_messe)

www.nadel-welt.de

Hauptsponsor:

 **Handi Quilter**
BY QUILTERS FOR QUILTERS

Veranstaltet von: Partner Medien Verlags- und Beteiligungs GmbH
PARTNER MedienWerkstatt UG (haftungsbeschränkt)

PATCHWORK PATCHWORK Nähen Kreuzstich häkeln Amigurumi
Magazin PROFESSIONAL & PATCHWORK Motive Das MaschenMagazin

Dezenter Männerpulllover







Babypulllover mit Gittermuster



Unisex Rollkragenpullover



Seelenwärmer in großen Größen







Top-Down-Pullover im Lochmuster



Was wird benötigt?

- + **Katia Concept Merino**
(100 % Merino (extrafine); LL: 50 g = 102 m)
Fb. 102 -a) 10 -b) 11 -c) 12 -d) 13 Knäuel
- + Rundstricknadel Nr. 4,5 mit 40, 60 und 100 cm Seil

GRÖSSE

-a) 36-38 -b) 40-42 -c) 44-46 -d) 48-50
Das Modell auf dem Foto entspricht
Größe -a) 36-38

Zeichenerklärung A

R = Wiederholen

□ = 1 M. re.

U = 1 Umschlag

∧ = 2 M. re. zusammenstr.

∟ = 1 M. abheben, 1 M. re. str. und die
abgehobene M. darüberziehen

MUSTER

Glatt re. in Runden

Rippenmuster 1x1 in Runden

Naht mit Matratzenstich

Rippenmuster 2x2 in Runden:

Rd 01: * 2 M. re., 2 M. li. *, von * bis *
wiederholen.

Rd 02 und alle folgenden Rd.: Wie die 1. Rd. str.
Lochmuster in Runden (siehe Strickschrift A)

MASCHENPROBE

Glatt re. in Runden, Rundstrickndl. Nr. 4,5 —
10x10 cm = 22 M. und 27 R.

Lochmuster in Runden, Rundstrickndl. Nr. 4,5
— 10x10 cm = 20 M. und 26 R.



Vorschau

EINFACH STRICKEN

Und so langsam rückt auch die Frühjahrsmode in den Fokus:
Freuen Sie sich auf aktuelle Trends, leichte Modelle und
frische, bunte Farben, die Lust auf die neue Saison machen.

Einfach Stricken Nr. 8 ist ab dem 25. April 2026 im Handel erhältlich.

