

Nähen

& PATCHWORK

DIE
100
BESTEN
IDEEN
Für Anfänger
& Profis



Deutschland: 7,90 €
A: 8,90 € · BE/LUX: 8,90 € · CH: 12,60 CHF ·
I/ES/K/JP: 10,50 € · FIN: 10,90 € · N: 9,70 € · SE: 105,00 SEK · DK: 84,00 dkr



Mit vielen Step-by-Step-Anleitungen



Foto: gpointstudio @ auf Freepik.com

EDITORIAL

Liebe Leserinnen und Leser,

haben Sie auch schon eine Liste mit guten Vorsätzen für das neue Jahr angefangen? Wir in der Redaktion haben uns gedacht, wir starten mit einer visuellen Veränderung in das neue Jahr. Daher haben wir unserem Heft mal einen neuen Look verpasst. Vielleicht haben Sie auch schon unsere kleine Titelländerung bemerkt und freuen sich genauso wie wir über das neue Design? Der Fokus bleibt natürlich trotzdem der gleiche. Auch 2024 freuen wir uns, Ihnen wieder viele kreative Projekte zum Nacharbeiten bieten zu können. Für diese Ausgabe haben wir sogar 100 Modelle für Sie gesammelt, welche von schönen Geschenkideen bis hin zu praktischen Accessoires und tollen Dekorationsstücken für Ihr Zuhause reichen.

Unser Ziel ist es, Sie, liebe Leserinnen und Leser, mit einer breiten Spannweite aus Anfängermodellen wie auch Herausforderungen auf allen Ebenen des gemeinsamen Hobbys Nähen abzuholen. Deshalb werden wir das Heft ab sofort „Nähen & Patchwork“ nennen. Egal, ob Sie nun Anfängerin oder erfahrener Nähprofi sind, auf den folgenden Seiten finden Sie aufregende Techniken und Ideen, um Ihr Nähhandwerk auf die nächste Stufe zu heben.

Vielleicht sind Ihnen bereits einige Veränderungen in unserem Magazin aufgefallen? Aufgrund des Klimawandels und der Rohstoffknappheit haben auch wir uns Gedanken gemacht, wie wir unseren Beitrag zum Schutz des Klimas leisten können. Daher haben wir unser Papier auf eine ökologische, ressourcenschonende Alternative umgestellt.

Viel Spaß beim Nachnähen wünschen
Michelle Meister, Sandra Staschok & das gesamte Team
von „Nähen & Patchwork“

AUF DEM LAUFENDEN BLEIBEN



Facebook: facebook.com/vernadelt

Instagram: instagram.com/vernadelt_zugenaecht/

Pinterest: pinterest.de/vernadelt_zugenaecht

Newsletter: partnermedienverlag.de/newsletter



36



34



30



48

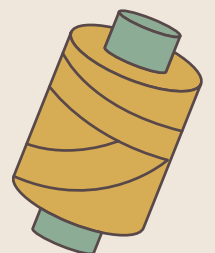


24

INHALT

MIT ANLEITUNGEN & VORLAGEN ZUM NACHARBEITEN

- 6 **Piccolo-Lichtlein**
Lampenschirme für Weingläser
von Fiona Schmidt & Kerstin van der Schmidt
- 8 **Kids on Tour**
Lenkertaschen von Ines Shanib
- 10 **Frosty Night**
Mitteldecke und Kissen
von Eva Scherer und Sabine Wagner
- 12 **Winterlichter**
Lichtbeutel von Christa Gerlitzki
- 14 **Lavendelherzen**
Duftsäckchen von Sybille Engelhardt
- 15 **Bunte Dreiecke**
Kissen und Läufer von Jennifer Eikenkamp
- 18 **Something Blue**
Patchworkkissen von Anke Hanstein
- 22 **Bildergalerie**
Wanddekoration von Kreativstudio
- 24 **Berry sweet**
Erbeeren in zwei Größen von Angelika Wetter
- 25 **Einfach Magisch**
Zauberstäbe von DIY Stoffe
- 28 **Winter-Patchies**
Täschchen aus Stoffresten von Christina Wagner
- 30 **Ran an den Ofen!**
Doppel-Ofenhandschuh von Pammi Panesar
- 32 **Weihnachtsstern**
Tischdecke und Kissen
von Eva Scherer und Sabine Wagner
- 34 **Fingerpüppchen**
Kleine Spieltiere vom Christophorus Verlag





25



22




58



38

10



RUBRIKEN

- 3 Editorial
- 47 Termine
- 55 Herstellerverzeichnis
- 60 Händler in Ihrer Nähe
- 66 Impressum
- 67 Vorschau

Das sind unsere Titelthemen!

36 Traumparade im Kinderzimmer
Girlande von Edith Kollek

38 Auszeit am Meer
Quilt, Kissen, Tragegurt, Wendetasche und Kühltasche
von Ariane Bott

42 Glimmering
Dekorationen von Kreativstudio

44 Taschenwärmer aus Stoffresten
Handwärmer von Waschbär-Magazin

48 Tierisch gute Freunde
Rucksäcke mit Tierohren von Else Trier

51 Dekohäschen
Dekohäschen aus Bündchenware von Buttinette

54 Eulen in der Nacht
Drei Kissen von Ute Breidenmoser

56 Lesemaus
Lesezeichen von Angelika Wetter

58 Schlafmaske mit Täschchen
Schlafmaske mit passendem Beutel von Gütermann

62 Taschenvariationen
Kramtäschchen von Jola Kerler

64 Kaffeehausstimmung
Tischsets, Brotkörbchen und Bistrogardine von Ingrid Perra



Lesen Sie **Nähen & Patchwork** im Abonnement – inklusive Sparvorteil! Mehr Infos dazu auf Seite 35.

Kids on Tour

— LENKERTASCHEN VON INES SHANIB —

Größe: 19 x 26 x 8 cm



BITTE LESEN SIE SICH DIE ANLEITUNG KOMPLETT DURCH, BEVOR SIE ZU ARBEITEN BEGINNEN.

Material

In allen Maßen ist eine Nahtzugabe von 1 cm bereits enthalten.

- Stoff A: 2 Teile à 28 x 25 cm, Baumwolle (Außenstoff)
- Stoff B: 2 Teile à 28 x 25 cm, beschichtete Baumwolle (Innenstoff)
- Stoff C: 2 Teile à 28 x 25 cm, Volumenvlies (Futter)
- 2 Gurtbänder à 22 cm
- 2 Sets Druckknöpfe
- außerdem: Nähmaschine, Garn, Schere, Kreide, Lineal, Feuerzeug, Bügeleisen, Druckknopfpistole

HINWEIS: Für die einmalige Anfertigung einer Lenkertasche wird keine Schablone benötigt. Bei mehrfacher Anfertigung wird die Verwendung einer Schablone jedoch empfohlen.

TIPP: Wenn die Lenkertasche außen aus einem einheitlichen Stoff bestehen soll, nehmen Sie zwei Teile aus Stoff A. Wenn die untere Außenseite der Lenkertasche aus einem anderen Stoff bestehen soll, müssen die beiden verschiedenen Stoffe zunächst zusammengenäht werden, um zwei Teile mit den Maßen 28 x 25 cm zu erhalten.

Nähen

1. Legen Sie zuerst Stoff A auf das Volumenvlies und bügeln Sie ihn auf, bis er am Vlies haftet. Wiederholen Sie das auch für das zweite Teil aus Stoff A.

Bunt und lustig kommen die Lenkertaschen für Kinder angedüst. Da haben die Kleinen auch auf dem Fahrrad oder Roller ihr Lieblingsspielzeug stets dabei. Toll für Nähliebhaber: Die Täschchen eignen sich großartig zum Individualisieren und Verzieren.

Frosty Night

– MITTELDECKE UND KISSEN VON EVA SCHERER UND SABINE WAGNER –



Größe Decke: ca. 105 cm Durchmesser

Größe Kissen: ca. 55 x 55 cm

Die frostigen Temperaturen lassen sich drinnen mit einer Tasse warmen Tee viel besser aushalten. Diese tolle Mitteldecke und das hübsche Kissen bringen die eisige Schönheit in Ihr Zuhause.



Foto: Mirjam Anselm

BITTE LESEN SIE SICH DIE ANLEITUNG KOMPLETT DURCH, BEVOR SIE ZU ARBEITEN BEGINNEN.

Mitteldecke

Material

- bei einer Stoffbreite von 110 cm
- Panel: 6 Bilder oder Stoff, 55 cm
- Stoff A: 35 cm, rot mit Schneeflocken
- Stoff B: 25 cm, blau gemustert
- Rückseite: 120 cm
- Vlies H630: 120 cm
- textiler Sprühkleber (ODIF)



Zuschneiden

- ▷ Stoff A:
6x nach Schnitt
- ▷ Panel:
6 Quadrate à 25,5 x 25,5 cm
- ▷ Stoff B:
12 Streifen à 3,5 x 25,5 cm
12 Streifen à 3,5 x 29 cm



Nähen

1. An alle sechs Paneele die Streifen aus Stoff B, zuerst oben und unten dann links und rechts, annähen. Danach bügeln.
Diese nun (siehe Schnitt) an die Sternenspitzen aus Stoff A (45°-Seite) nähen. Immer der Reihe nach (Panel-Schnittteil-Panel-Schnittteil-usw.). Dabei 0,75 cm (Nahtzugabe) an der inneren Kante offen lassen. (siehe Markierung).
Nun die zur Mitte führenden Nähte (Y-Naht) schließen. In der Mitte des Sterns darauf achten, dass sich die Nähte exakt treffen.
Das Top auf das Vlies kleben (z.B. mit textilem Sprühkleber).

Bunte Dreiecke

– KISSEN UND LÄUFER VON JENNIFER EIKENKAMP –



Größe Kissen: ca. 40 x 40 cm

Größe Läufer: ca. 40 x 85 cm



BITTE LESEN SIE SICH DIE ANLEITUNG KOMPLETT DURCH, BEVOR SIE ZU ARBEITEN BEGINNEN.

Material

Hinweis: 1 Inch entspricht 2,54 cm.

Bei einer Stoffbreite von 110 cm

Für zwei Kissenhüllen:

- Stoff 1: 2 Streifen à 2 Inch, hell/weiß
- Stoffe 2 – 8: je 3 Streifen à 1 Inch, bunt
- Stoff 9: 3 Streifen à 1 Inch (schmaler Rahmen)
- Stoff 10: 4 Streifen à 2,5 Inch (breiter Rahmen)
- Rückseitenstoff: 17,5 Inch (45 cm)
- Vlieseinlage: 17,5 x 35 Inch (45 x 90 cm)
- optional: 2 Reißverschlüsse à 40 cm

Für einen Läufer:

- Stoff 1: 2 Streifen à 2 Inch, hell/weiß
- Stoffe 2 – 8: je 3 Streifen à 1 Inch, bunt
- Stoff 9: 2 Streifen à 1 Inch (schmaler Rahmen)
- Stoff 10: 2 Streifen à 3 Inch, 1 Streifen von 4,5 Inch (breiter Rahmen)
- Rückseitenstoff: 17,5 Inch (45 cm)
- Einfassband: 2 Streifen à 2,5 Inch
- Vlieseinlage: 17,5 x 35 Inch (45 x 90 cm)

Zuschneiden

HINWEIS: Eine Nahtzugabe von 0,25 Inch ist in den Maßen und Vorlagen bereits enthalten. Sie finden alle Vorlagen und Zeichnungen im Motivbogen.

1. Schneiden Sie aus den 2 Inch breiten Streifen aus Stoff 1 mit Hilfe der Vorlage A aus dem Motivbogen 60°-Dreiecke – insgesamt 64 für die Kissenhüllen oder 63 für den Läufer.

2. Schneiden Sie aus allen 1 Inch breiten Streifen der Stoffe 2 – 8 jeweils dreimal die Vorlagen B, C und D aus. Jedes Teil haben Sie nun 63-mal. Für die Kissenhüllen schneiden Sie nun aus einem beliebigen Streifen ein weiteres Set B, C und D, sodass Sie 64 davon erhalten. Sie können die Teile effizienter schneiden, wenn Sie die Vorlagen

– – ➔

Nie wieder Langeweile auf dem Sofa! Diese schönen Kissenvarianten in einem Traum von Blau bringen Abwechslung in Ihr Wohn- oder Schlafzimmer. Probieren Sie sich mal wieder an den Möglichkeiten des Patchwork.

Motiv-BOGEN



Motiv-BOGEN



WENN SIE NOCH FRAGEN HABEN,
WENDEN SIE SICH BITTE AN DIE REDAKTION:

REDAKTION

E-Mail: m.meister@partner-medienwerkstatt.de

Die Bilderrahmen und Knöpfe erhalten Sie bei:
Laurence et Christophe Perret

E-Mail: contact@atelierbonheurdujour.com
www.atelierbonheurdujour.com

Kreieren Sie sich eine
eigene Bildergalerie mit diesen
einzigartigen Werken.

Winter-Patchies

– TÄSCHCHEN AUS STOFFRESTEN VON CHRISTINA WAGNER –

Größe, quadratisch: ca. 15 x 15 cm

Größe, rechteckig: ca. 14 x 18 cm

Diese kleinen winterlichen Täschchen in verschiedenen Größen eignen sich toll zur Verarbeitung von Stoffresten. Damit haben Sie immer ein hübsches Mitbringsel.



LESEN SIE BITTE DIE ANLEITUNG KOMPLETT DURCH, BEVOR SIE ZU ARBEITEN BEGINNEN.

Material

Eine Nahtzugabe von 1/4 Inch ist enthalten.
Täschchengröße: beliebig zwischen 5 und 7 Inches
Täschchenklappe: ca. 3,5 x 4 Inches


- Stoff A: verschiedene sortierte Patchworkstoffreste, z.B. grau/blau/weiß (Außentasche und Klappe)
- Stoff B: ca. 20 cm, entsprechend der Außentaschengröße (Futterstoff)
- Bügelmies H630: zwei Restteile entsprechend der Größe von Außentasche und Klappe
- außerdem: Knöpfchen, Zange, Garn

Nähen

1. Nähen Sie zuerst aus den verschiedenen Stoffen A zwei Patchworkstücke in beliebiger Größe, z.B. à 6 x 7 Inches, oder umranden Sie ein kleines Motiv mit Stoffstreifen bis zur gewünschten Größe. Schneiden Sie die beiden Teile dann gleich groß zu.

2. Bügeln Sie als Nächstes das Vlies auf die linke Seite Ihrer Patches. Legen Sie die Teile rechts auf rechts und nähen Sie die Seiten- und die Bodennahte zusammen. Verfahren Sie mit dem Futter genauso, aber denken Sie hier daran, eine Wendöffnung zu lassen.

3. Für den Taschenboden legen Sie die Seitennaht auf die Bodennaht, stecken Sie ein Dreieck von etwa 2 Inches ab und steppen Sie es. Mit beiden Seiten sowie mit dem Futter ebenso verfahren.





WENN SIE NOCH FRAGEN HABEN ODER MATERIAL
BESTELLEN MÖCHTEN, WENDEN SIE SICH BITTE AN:

STOFFFETZLER

PATCHWORK & QUILTING

Eva Scherer und Sabine Wagner

Valesistr. 33a, 82285 Hattenhofen

Tel.: 08145 9980508

E-Mail: info@stofffetzler.de

Shop: stofffetzler.jimdo.com

Nähen & PATCHWORK abonnieren und Prämie sichern!



Ihre Vorteile auf einen Blick: **10 % sparen**, Prämie wählen und kostenlose Lieferung



Mettler Universalnähgarn SERALON® im Set, 4er-Kit navy, ocean, pink

10,00 Euro



shoppinggutschein

www.partnermedienverlag.de/shop

Der GUTSCHEIN ist Online einlösbar unter: www.partnermedienverlag.de/shop

Dieser Gutschein gilt für alle unseren Zeitschriften. Der Shopping Gutschein ist an keinen Mindestbestellwert gebunden.

Bestellmöglichkeiten: 0711/7252-269
patchwork@zenit-presse.de
www.partnermedienverlag.de/abo
 Postweg: Leserservice Nähen & Patchwork,
 Postfach 810640, 70523 Stuttgart

- **Ja**, bitte schicken Sie mir **6 Ausgaben Nähen & Patchwork** + 1 Prämie meiner Wahl zum Vorzugspreis von **€ 42,60** (Ausland € 54,60 + € 7,00 Prämienversand). Nach dem 1. Jahr ist das Abonnement jederzeit kündbar. Ich erhalte die Prämie meiner Wahl, wie angekreuzt, sofort nach Zahlungseingang. Kennziffer: PN1223P
 Mettler Universalnähgarn SERALON®, 4er-Kit: navy (310028) ocean (310039) pink (310040) Shopping Gutschein (310054).
- **Ja**, bitte schicken Sie mir **12 Ausgaben Nähen & Patchwork** + 2 Prämien meiner Wahl zum Vorzugspreis von **€ 85,20** (Ausland € 109,20 + € 7,00 Prämienversand). Nach dem 2. Jahr ist das Abonnement jederzeit kündbar. Ich erhalte die Prämie meiner Wahl, wie angekreuzt, sofort nach Zahlungseingang. Kennziffer: PN12232P
 Mettler Universalnähgarn SERALON®, 4er-Kit: navy (310028) ocean (310039) pink (310040) Shopping Gutschein (310054).

Vorname, Name _____

Straße, Hausnummer _____

PLZ, Ort _____

Telefon _____

E-Mail _____

Ja, ich bin damit einverstanden, dass ich per E-Mail über weitere Angebote und Aktionen der Partner Medien Verlags- und Beteiligungs GmbH informiert werde. Dieses Einverständnis kann ich jederzeit widerrufen.

- Ich zahle mein Abonnement per Rechnung
- Ich zahle mein Abonnement per Bankeinzug

ZENIT Pressevertrieb GmbH, Postfach 810640, 70523 Stuttgart, Gläubiger-Identifikationsnummer DE34 AVSO 0000 0204 06 SEPA-Lastschriftmandat (Mandatsreferenz wird separat mitgeteilt).

Ich ermächtige die ZENIT Pressevertrieb GmbH, 70523 Stuttgart, Zahlungen von meinem Konto mittels Lastschrift einzuziehen. Zugleich weise ich mein Kreditinstitut an, die von der ZENIT Pressevertrieb GmbH, 70523 Stuttgart, auf mein Konto gezogenen Lastschriften einzulösen. Hinweis: Ich kann innerhalb 8 Wochen, beginnend mit dem Belastungsdatum, die Erstattung des belasteten Betrags verlangen. Es gelten die mit meinem Kreditinstitut vereinbarten Bedingungen.

IBAN _____ BIC _____

Kreditinstitut _____

Datum, Unterschrift _____

Widerrufsrecht: Dies ist ein Angebot der Partner Medien Verlags- und Beteiligungs GmbH, Geschäftsführer Henning Ecker, Werner Hirschberger, Julius-Hölder-Straße 47, 70597 Stuttgart, Sitz und Registergericht: Stuttgart HRB 10413. Sie haben das Recht, binnen vierzehn Tagen ohne Angabe von Gründen diesen Vertrag zu widerrufen. Die Widerrufsfrist beträgt vierzehn Tage ab dem Tag, an dem Sie oder ein von Ihnen Benannter Dritter, der nicht der Beförderer ist, die erste Ware in Besitz genommen haben bzw. hat. Um Ihr Widerrufsrecht auszuüben, müssen Sie uns ZENIT Pressevertrieb GmbH, Postfach 810640, 70523 Stuttgart, Tel.: 0711/7252-269, E-Mail: partner@zenit-presse.de mittels einer eindeutigen Erklärung (z.B. ein mit der Post versandter Brief oder per E-Mail) über Ihren Entschluss, diesen Vertrag zu widerrufen, informieren. Sie können dafür das Muster-Widerrufsformular unter www.partnermedienverlag.de verwenden, das jedoch nicht vorgeschrieben ist. Machen Sie von dieser Möglichkeit Gebrauch, so werden wir Ihnen unverzüglich (z.B. per E-Mail) eine Bestätigung über den Eingang eines solchen Widerrufs übermitteln. Zur Wahrung der Widerrufsfrist reicht es aus, dass Sie die Mitteilung über die Ausübung des Widerrufsrechts vor Ablauf der Widerrufsfrist absenden. Folgen des Widerrufs und Allgemeine Geschäftsbedingungen siehe www.partnermedienverlag.de.

Motiv-BOGEN



Welche Füllung eignet sich für die Taschenwärmer?

Körnerkissen und damit auch die kleinen Handwärmer werden meistens mit Getreidekörnern gefüllt. Dafür eignen sich Dinkel, Roggen und Weizen. Es müssen gar nicht unbedingt die ganzen Körner sein: Eine nachhaltige Alternative ist der sogenannte Spelz, der als Abfallprodukt beim Dreschen anfällt. Spelz ist sozusagen die Schale der Getreidekörner. Auch Obstkerne sind eine gute Füllung, Sie können zum Beispiel Kirsch- oder Traubenkerne benutzen. Für Handwärmer eignet sich Getreide besser, da die Körner vergleichsweise kleiner sind. Wichtig ist es in jedem Fall, nur gut getrocknetes Material für die Füllung zu verwenden. Obstkerne geben eine trockene Wärme ab, während Getreide eher für eine feuchte Wärme sorgt.

WENN SIE NOCH FRAGEN HABEN,
WENDEN SIE SICH BITTE AN:

WASCHBÄR GMBH
 Wöhlerstr. 4
 79108 Freiburg
 Tel.: 0761 70778920
 E-Mail: kundenservice@waschbaer.de
 Shop: waschbaer.de

 facebook.com/waschbaernews/
 instagram.com/waschbaer.shop/
 pinterest.de/waschbaershop/



Tierisch gute Freunde

— RUCKSÄCKE MIT TIEROHREN VON ELSE TRIER —

Größe: ca. 30 x 37 cm

Motiv-BOGEN

BITTE LESEN SIE SICH DIE ANLEITUNG KOMPLETT DURCH, BEVOR SIE ZU ARBEITEN BEGINNEN.

Material

Stoffe aus den Serien „Medley-Basic“, „Colour Rhythm“ und „Brighton“ (Stoffe A–G, Stoffbreite 112 cm) von stofffabrics.com

Katze:

- Stoff A (4508-212): 45 cm, hell-grau
- Stoff B (4508-211): 20 cm, grau
- Stoff C (4511-127): 15 cm, hell-rosa
- Stoff D (4514-126): 45 cm, hell-rosa Punkte
- Reststoffe, schwarz und blau
- dünnes Volumenvlies: 45 cm
- 2 D-Ringe
- 2 Regulatoren
- 2 rechteckige Ringe
- 1 Druckknopf
- Vliesofix

Hund:

- Stoff E (4508-406): 45 cm, braun
- Stoff F (4508-206): 15 cm, dunkel-braun
- Stoff G (4514-124): 45 cm, hell-gelb Punkte
- Reststoffe, schwarz und weiß auf weiß
- dünnes Volumenvlies
- 2 D-Ringe
- 2 Regulatoren
- 2 rechteckige Ringe
- 1 Druckknopf
- Vliesofix



Dekohäschen


– DEKOHÄSCHEN AUS BÜNDCHENWARE –

Größe: ca. 12 cm

Plötzlich steht Ostern vor der Tür und Last-Minute-Geschenke müssen her - und zwar schnell, schließlich kommt am Ostersonntag die ganze Familie zu Besuch. Hier finden Sie eine kleine Nähidee, die sich nicht nur als Geschenk, sondern auch als Tischdeko oder für Namensschilder eignet.

Aus den beiden Bündchen sollten Sie 24 der süßen Häschen nähen können. Beachten Sie hierbei, dass sich natürlich der Verbrauch der anderen Materialien ändert. Die Häschen können aus Bündchen, Jersey, Sweat oder anderen dehnbaren Stoffen genäht werden, hierbei können Sie Ihrer Kreativität freien Lauf lassen.





Mit den prächtigen Stoffen dieser drei Kissenvarianten fangen Sie die mystische Eleganz der Nacht ein. Stolz und weise blicken Ihnen silberne Eulen entgegen.



HERSTELLERVERZEICHNIS

Wir danken folgenden Firmen für die freundliche Unterstützung bei der Produktion dieser Ausgabe:

buttinette

Textil-Versandhaus GmbH
Tel.: (+49) 8272/9966-6
E-Mail: service@buttinette.de
www.buttinette.com

Ib Laursen Aps

Øster Vedsted Vej 12
DK-6760 Ribe
Tel.: (+45) 7542 4300
info@iblaursen.dk
www.iblaursen.dk

IHR Ideal Home Range GmbH

Höger Damm 4, 49632 Essen
Tel.: (+49) 5434 81 133
Fax: (+49) 5434 8190 133
endverbraucher@ihr.eu
www.ihr.eu, Shop:shop.ihr.eu

Prym Group

Zweifaller Straße 130
52224 Stolberg
Tel.: (+49) 2402 14 01
Fax: (+49) 2402 14 2939
www.prym-group.com

Rayher Hobby GmbH

Fockestraße 15
88471 Laupheim
Tel.: (+49) 7392 7005260
Kundenservice@Rayher.com
www.Rayher.com
Die Rayher Artikel sind im Bastelfachhandel oder online unter www.Rayher.com erhältlich.

Ritzenhoff & Breker GmbH & Co. KG

Industriestr. 21
33014 Bad Driburg
Tel.: (+49) 5253 977 0
Fax: (+49) 5253 977 177
info@ritzenhoff-breker.de
www.ritzenhoff-breker.de
www.einfach-online.de

Rico Design

www.rico-design.com

www.freepik.com für die freundliche Bereitstellung einiger Illustrationen.

Lesemaus

– LESEZEICHEN VON ANGELIKA WETTER –

Größe große Maus: ca. 6,5 cm (33 cm mit Band)

Größe kleine Maus: ca. 5,5 cm (30 cm mit Band)



Foto: Mirjam Anselm; Deko: Buchstabe: Rayher

BITTE LESEN SIE SICH DIE ANLEITUNG KOMPLETT DURCH, BEVOR SIE ZU ARBEITEN BEGINNEN.

Material

- Stoffrest: 1 Rechteck von ca. 12 x 24 cm, in der Farbe nach Wahl
- Filzrest: 1 Streifen von 2 x 6 cm (für die Ohren)
- Samt- oder Satinband: 5-8 mm breit und 30 cm lang (für den Bändel)
- etwas Füllwatte
- eine Schmuckperle mit großem Loch
- zwei Rocailles: optional Perlenfarbe (für die Augen)

Vorbereitung

Fertigen Sie je eine Schablone für den Körper und die Ohren nach der Vorlage im Arbeitsbogen. Schneiden Sie den Stoff in zwei gleich große Quadrate. Diese rechts auf rechts aufeinanderlegen, Dreiecksschablone aufzeichnen und ausschneiden. Zwei Ohren aus dem Filz schneiden.



Süße Träume sind mit der schönen Schlafmaske mit passendem Beutel garantiert!

Motiv-
BOGEN



ergibt sich auf der Außenseite ein 3 cm breiter, dunkelblauer Rand. Den Rand bügeln.

8. Für den Tunnelzug in der Ansatznaht des Futterbeutels rundum eine Naht steppen. Parallel dazu mit 1 cm Abstand auf dem Oberstoffbeutel die zweite Tunnelnaht steppen. Durch den Schlitz in der Seitennaht mit der Sicherheitsnadel den Rundgummi in den Tunnel einziehen. Die Enden des Rundgummis durch den Stopper schieben und verknoten.

WENN SIE NOCH FRAGEN
HABEN ODER MATERIAL
BESTELLEN MÖCHTEN,
WENDEN SIE SICH BITTE AN:

GÜTERMANN GMBH

Landstr. 1

79261 Gutach-Breisgau

Tel.: +49 76 81 21-0

E-Mail: contact@guetermann.com

www.guetermann.com



Wie wichtig ist Ihnen Ihr Kaffee? Sehr? Ohne geht gar nicht?
 - Da haben wir etwas für Sie. Verwandeln Sie Ihre Küche mit
 dieser stimmungsvollen Bistrogardine und passenden
 Tischsets und Brotkörbchen in Ihr eigenes kleines Kaffee-
 haus. Und schon schmeckt der Kaffee gleich doppelt so gut!

Taschen

Wir finden Taschen kann man nie genug haben. Deshalb haben wir wieder viele tolle Modelle gesammelt, die sie ganz leicht nachnähen können. Es warten auf Sie: farbenfrohe Shopper, eine raffinierte Flechttasche oder eine stylische Cross-Bodybag. Sind Sie eher der sportliche Typ? Kein Problem, dann finden Sie bestimmt Gefallen an einem coolen Rucksack. Falls Sie auch innerhalb Ihrer Lieblingstasche gerne für Ordnung sorgen, gibt es in der kommenden Ausgabe auch praktische kleine Täschchen.



1. Shopper
von Sandra Mischel
2. Umhängetasche
von Ariane Bott

3. Mehrzwecktasche
von Susann
Fischer-Popiel

4. Rucksack
von Cynthia Böhm-Schröer

Änderungen vorbehalten



ERSCHEINT AM 27. JANUAR 2024

Verkaufsstelle in Ihrer Nähe finden: www.mykiosk.com

NADELWELT

Die internationale Veranstaltung für **HANDARBEITEN**
The international event for **NEEDLECRAFT**

Karlsruhe
03. – 05.
Mai 2024

Friedrichshafen
08. - 10.
November 2024



Verkauf – Workshops

Ausstellungen – Kurse

Hauptsponsor:



Offizieller Partner
Friedrichshafen:



Veranstaltet von:

PARTNER Medien Verlags- und Beteiligungs GmbH
PARTNER MedienWerkstatt UG (haftungsbeschränkt)

PATCHWORK Patchwork & Nähen
Magazin PROFESSIONAL
Kreuzstich häkeln Amigurumi Lettering
Motive Das MäckerMagazin *und mehr*