

05/2018

PATCHWORK Magazin

PATCHWORK

Das **Magazin** mit aktuellen Stoffen



Neue Serie:
Flowers &
Baskets



23 Ideen & 100% Nähspaß



Alle Vorlagen in
Originalgröße
auf dem Arbeitsbogen



PARTNER Medien Verlag >

Patchwork & Nähen SPEZIAL
Taschen

Patchwork & Nähen SPEZIAL

4/2018

Taschen

Individuelle Lieblings-
taschen selber nähen

+ 21 neue



ork SPEZIAL

3/2018

Nur für
begrenzte
Zeit

Jetzt Testlesen!

2 Ausgaben + Prämie
im Wert von 33,70 €

jetzt
nur 9,90 €

Einfach kostenfrei anrufen unter 0711/72 52 269 oder
Mail an bestellungen-partner@zenit-presse.de
Geben Sie bitte die Kennziffer PSM1807P an.



Formationsflug



Idee, Design und Realisation: Heike Verholen, Foto: Mirjam Anselm, Deko: Dosen Barbecue, HFF





I am sailing



Mit
Vorlagen
im Arbeits-
bogen



Idee, Design und Realisation: Gunhild Müller, Foto: Mirjam Anselm



Leinen los!



Mit
Vorlage
im Arbeits-
bogen



Idee, Design und Realisation: Kerstin Porsche, Foto: Mirjam Anselm



Vogelgezwitzcher



Mit
Vorlage
im Arbeits-
bogen



Idee, Design und Realisation: Gundi Kelley-Dejlsio, Foto: Mirjam Anselm, Deko: Vase & Postkarten-/ Serviettenhalter: IHR





Schwebende Quadrate



Mit
Vorlage
im Arbeits-
bogen



Idee, Design und Realisation: Maria Kubisch, Foto: Miriam Anselm, Deko: Schachtel von Rayher





Vogelzug



Mit
Vorlage
im Arbeits-
bogen

Idee, Design und Realisation: Martina Winter-Daur, Foto: Mirjam Anselm, Deko: Holzbaum mit Vögeln, Rayner, Dekovögel: IHR

Der Vogelzug ist wohl die faszinierendste Wanderungsbewegung von Tieren überhaupt und weckt schon seit Jahrhunderten die Neugier der Menschen.





Ausblick



Mit
Vorlagen
im Arbeits-
bogen



Idee, Design und Realisation: Christine Singer, Foto: Mirjam Anselm, Deko: Vase weiß: JHR, Häuschen: Rayher





Flowers & Baskets *Neue Serie* Teil 1



Mit Vorlagen im Arbeitsbogen

Idee, Design & Realisation: Gemeinschaftsprojekt von Ursula Schertz & Susann Fischer-Popiel, Foto: Mirjam Anselm, Deko: Schildt, IB Laursen, Dekobuchstabe: Rayher





District



Mit
Vorlagen
im Arbeits-
bogen

Idee, Design und Realisation: Brigitte Kreischmar, Foto: Mirjam Anseim, Deko: Trinkflasche: Ritzenhoff & Breker Taschentücher: IHR





Colour Play II

Teil
4




Mit
Vorlagen
im Arbeits-
bogen



Idee, Design und Realisation: Jutta Hufnagel, Deko: Holzvogel von Rayher





PATCHWORK abonnieren

Magazin

... und 2 Prämien sichern!



1) Amann Mettler Silk-Finish Cotton Nr. 40 Quilting Kit



2) Designtasche Enchanting Stars Jacqueline de Jonge®

Nur **29,90€**
im 1. Jahr
(Ausland 37,10 €)



Seit über 20 Jahren der Klassiker für Patchworker & Quilter

- Vielseitige Projekte
- Immer aktuelle Stoffe
- Anfänger und Fortgeschrittene
- Alle Vorlagen in Originalgröße

Ihre Vorteile auf einen Blick:
Keine Ausgabe verpassen, bis zu 20% sparen, 2 Gratis-Prämien und kostenfreie Lieferung.

Bequem bestellen unter:

www.partnermedienverlag.de

Oder Bestellung einfach unter:

Leserservice PATCHWORK Magazin per E-Mail: patchwork@zenit-presse.de
Postfach 810640 per Telefon: 0711/7252-269
70523 Stuttgart per Telefax: 0711/7252-333

■ **Jahres-Abo und 2 Zugaben:** 6 Ausgaben

Ja, bitte schicken Sie mir 6 Ausgaben PATCHWORK Magazin zum Vorzugspreis von € 29,90 (Ausland € 37,10) im ersten Jahr an folgende Adresse:

■ **Probe-Abo (über 20% Rabatt):** 2 Ausgaben

Ja, bitte schicken Sie mir 2 Ausgaben PATCHWORK Magazin zum Vorzugspreis von € 9,90 (nur D) an folgende Adresse:

Vorname, Name _____

Straße, Hausnummer _____

PLZ, Ort _____

Telefon _____ Geburtsdatum _____

E-Mail _____

Datum, Unterschrift _____

Zusätzlich zum Jahresabonnement erhalten Sie die beiden nachfolgenden Gratis Prämien:
Amann Mettler Silk-Finish Cotton Nr. 40 Quilting Kit plus Designtasche Enchanting Stars (Prämie 1+2) (PM0718P/310015)

Ich zahle mein Abonnement per Bankeinzug

ZENIT Pressevertrieb GmbH, Postfach 810640, 70523 Stuttgart, Gläubiger-Identifikationsnummer DE34 AVSO 0000 0204 06 SEPA-Lastschriftmandat (Mandatsreferenz wird separat mitgeteilt).

Ich ermächtige die ZENIT Pressevertrieb GmbH, 70523 Stuttgart, Zahlungen von meinem Konto mittels Lastschrift einzuziehen. Zugleich weise ich mein Kreditinstitut an, die von der ZENIT Pressevertrieb GmbH, 70523 Stuttgart, auf mein Konto gezogenen Lastschriften einzulösen. Hinweis: Ich kann innerhalb 8 Wochen, beginnend mit dem Belastungsdatum, die Erstattung des belasteten Betrags verlangen. Es gelten die mit meinem Kreditinstitut vereinbarten Bedingungen.

IBAN _____ BIC _____

Kreditinstitut _____

Datum, Unterschrift _____

Ja, ich bin damit einverstanden, dass ich über weitere Angebote/Aktionen des PARTNER Medien Verlages informiert werde. Dieses Einverständnis kann ich jederzeit widerrufen.

Widerrufsrecht: Dies ist ein Angebot der PARTNER Medien Verlags- und Beteiligungs GmbH, Geschäftsführer Uwe Reynartz, Werner Hirschberger, Julius-Hölder-Straße 47, 70597 Stuttgart, Sitz und Registergericht: Stuttgart HRB 10413. Sie haben das Recht, binnen vierzehn Tagen ohne Angabe von Gründen diesen Vertrag zu widerrufen. Die Widerrufsfrist beträgt vierzehn Tage ab dem Tag, an dem Sie oder ein von Ihnen benannter Dritter, der nicht der Beförderer ist, die erste Ware in Besitz genommen haben bzw. hat. Um Ihr Widerrufsrecht auszuüben, müssen Sie uns ZENIT Pressevertrieb GmbH, Postfach 810640, 70523 Stuttgart, Tel.: 0711/7252-269, E-Mail: partner@zenit-presse.de mittels einer eindeutigen Erklärung (z. B. ein mit der Post versandter Brief oder per E-Mail) über Ihren Entschluss, diesen Vertrag zu widerrufen, informieren. Sie können dafür das Muster-Widerrufsformular verwenden (www.partnermedienstore.de/widerruf), das jedoch nicht vorgeschrieben ist. Machen Sie von dieser Möglichkeit Gebrauch, so werden wir Ihnen unverzüglich (z. B. per E-Mail) eine Bestätigung über den Eingang eines solchen Widerrufs übermitteln. Zur Wahrung der Widerrufsfrist reicht es aus, dass Sie die Mitteilung über die Ausübung des Widerrufsrechts vor Ablauf der Widerrufsfrist absenden. Folgen des Widerrufs siehe AGB's www.partnermedienstore.de.



Sommer-Scraps



Idee, Design und Realisation: Veronika Kottisch, Foto: Mirjam Anseim, Deko: Papientüte: Rayher Dose: IHR





Quadro



Mit
Vorlage
im Arbeits-
bogen



Idee, Design und Realisation: Cornelia Janke, Foto: Mirjam Anselm, Deko: Mini Schachtel weiß & Flamingo Holz von Rayher Taschentücher von IHR Korb von IB Laursen





Meeresrauschen



Mit
Vorlage
im Arbeits-
bogen

Idee, Design und Realisation: Anne Deus & Birgit Fleißner, Foto: Mirjam Anselm





Indian Summer



Mit
Vorlagen
im Arbeits-
bogen



Idee, Design und Realisation: Anke B. Calzada, Foto: Mirjam Anselm, Deko: Pfeffer- & Salzmühle & rotes Schälchen von IB Laursen





Mills & Boxes



Idee, Design und Realisation: Susann Fischer-Popiel, Foto: Mirjam Anselm, Deko Kakteen: Ritzenhoff & Breker, Schachtel: Rayher





Sommerblumen



Idee, Design und Realisation: Renate Kammer, Foto: Mirjam Anselm, Deko: Becher, „Love it“ von Ritzenhoff & Breker





Memories of Asia



Mit
Vorlagen
im Arbeits-
bogen



Idee, Design und Realisation: Lilian von Geldern, Ely Prinz, Foto: Mirjam Anselm





Schnelle Dreiecke



Idee, Design und Realisation: Jola Kerber, Foto: Mirjam Anselm, Deko: Uhr: IB Laursen





Schnelle Dreiecke

Zeichnen Sie auf der linken Seite eines Quadrats eine Diagonale ein.




Legen Sie zwei Quadrate rechts auf rechts übereinander und nähen Sie füßchenbreit auf beiden Seiten der Diagonale entlang.




So können Sie alle Quadrate fortlaufend in einem Arbeitsgang zusammennähen.



Schneiden Sie alle genähten Quadrate in der Mitte auf der Diagonalen durch.



Es entstehen zwei Quadrate aus je zwei Halbquadratdreiecken.



Bügeln Sie die Nahtzugeben in Richtung des dunklen Stoffes. Kappen Sie die überstehenden Ecken.



Jetzt alle genähten Quadrate in der Mitte (diagonale Linie) durchschneiden.

Es entstehen zwei Quadrate.

Diese werden in Richtung des dunklen Stoffes gebügelt. Die abstehenden Ecken werden abgeschnitten.

creative
Lettering
DIE KUNST DER SCHÖNEN BUCHSTABEN

Ab 14. Juli im
Zeitschriften-
handel

AUSGABE
6/18
6,90 €

MIX+MATCH:
ABC FÜR ALLE
GEBLEGENHEITEN

creative
Lettering
DIE KUNST DER SCHÖNEN BUCHSTABEN NR. 6

27 Handlettering-
Workshops
und Projekte

LET THE
EVENING
BE A CIN

Leuchtbox-Buchstaben
Einfach selbst gemacht

6 Wege zum Aquarellieren
Mit Tombow, Koi & Co.

YOU

Stretched Lettering
Schrift mit Abstand

don't call
it a
dream
call
it a
plan

SARISHISEN
SOMMER-SCHMÜCKELELEMENTE
FÜLLMUSTER, STRETCHED
LETTERING UND VIELES MEHR

Bestellen unter Telefon 0711/5206-306 oder www.partnermedienstore.de

Titel erscheint bei der PARTNER Medien Verlags- und Beteiligungs GmbH





Sommerfrische



Mit
Vorlage
im Arbeits-
bogen



Idee: Barbara König, Design und Realisation: Gabriele Schöntat, Foto: Mirjam Anselm, Deko: Schritzug Sommer, Rayher



Die nächste Ausgabe **PATCHWORK** Magazin
erscheint am 8. September 2018

Vorschau
6/2018



*Freuen Sie sich
auf viele
tolle Ideen!*

Extra!
16 Seiten
„Taschen“

- 1 **Red Home** von Ingrid Perra
- 2 **Alles bereit?** von Ursula Schertz
- 3 **Tausend Sterne** von Ulla Nödler
- 4 **Heimlichkeiten im Advent** von Susann Fischer-Popiel
- 5 **Himmlische Deko** vom Kreativstudio



Kreativität hat einen Namen

PATCHWORK



Bestellen Sie alle Hefte unter:
partnermedienstore.de

DIY, NÄHEN



FLORISTIK+KREUZSTICH



...und vieles mehr



Werden Sie Facebook-Fan von „vernadelt & zugenäht“ und verpassen Sie kein Heft mehr!
www.facebook.com/vernadelt

Haben Sie Fragen, dann rufen Sie uns an oder schreiben uns:
Telefon: 07 11/52 06-306 · Telefax: 07 11/52 06-307
E-Mail: pmv@fachschriften.de · Internet: www.partnermedienverlag.de

