

Liebe Leserinnen und Leser,

auch ich gehöre zum Kreis der Ufo-Sammler. Nicht immer gelingt es mir, ein Projekt auch bis zum Ende fertigzustellen. Der lange Winter war nun eine gute Gelegenheit, diese Dinge in Ruhe zu sichten, und ein paar habe ich auch noch vollendet – manchmal anders als geplant. So habe ich z. B. ein ursprünglich als Wandbild geplantes Patchworkteil mehrmals zerschnitten und zu einem Taschenteil wieder neu zusammengesetzt. Es kostete mich zwar etwas Überwindung, aber nach dem ersten Schnitt ging es fast wie von selbst. Da jedoch das passende Taschenzubehör noch fehlt, landete es vorläufig wieder bei den anderen Ufos. In der Zwischenzeit habe ich noch weitere Sachen dieser Art erfolgreich in Angriff genommen, denn auch aus Probelblöcken, Resten von größeren Quilts oder Musterläppchen lassen sich tolle Taschenteile herstellen. Probieren Sie es einfach auch mal aus!

Ich wünsche Ihnen einen schönen Sommer mit vielen tollen Ideen

Jasmin Eisenbeiser

Wichtiger Hinweis:  
Der Beitrag „Franz, der Frosch“  
wurde in die Ausgabe 5/13 verschoben.



## INHALT



10



14



25



6

- 6** Drunter & drüber  
von Christine Singer  
Quilt
- 8** Sommerläufer  
von Sabine Klapproth  
Tischläufer
- 10** On the Beach  
von Cornelia Janke  
Strandtasche
- 14 An der Küste  
von Gunhild Müller  
Wandbild
- 16 Der kleine Wichtel  
von Diana Schmitz  
Wandbild
- 18 Gartenträume  
von Kerstin Porsch  
Quilt
- 20 Die Blume  
von Ursula Schertz  
Wandbild
- 22** Tolle Taschen  
von Sandra Weißenburger  
Ida, London & Chocolat
- 25 Scharfe Kurven  
von Marlis Seifert  
Nadelkissen & Schachteln
- 28 Yuki & Hitomi  
von Brigitte Kretschmar  
Japanische Taschen
- 30 Mexiko  
von Gisela Klüver & Andreas Wolf  
Quilt
- 32 Nachtausflug mit Freunden!  
von Claudia Geiser  
Kinderdecke & Kissen






- 53 Sauer macht lustig  
vom Kreativstudio  
Topflappen
- 54 Women`s Liking  
von Marlis Seifert  
2. Teil
- 58 Balkonia  
von Heike Verholen  
Läufer & Kissen
- 62** Leuchtturm  
vom Nähzentrum Heidelberg  
Wandbild
- 65 Fifth Avenue  
von Ruth Baudisch  
Quilt
- 70 Sommerzeit – Grillzeit  
von Martina Winter-Daut  
Schürze, Topflappen & Tischsets
- 74** Hereinspaziert  
von Heidi Garn  
Kinderdecke

## Rubriken

- 3 Editorial
- 12 Main-Quiltfestival
- 34 Leserforum
- 51 Impressum
- 60 News
- 67 Herstellernachweis
- 68 Termine
- 73 Büchershop
- 76 Händlerverzeichnis
- 82 Vorschau

**■** Das sind unsere Titelthemen

## Schwierigkeitsgrad

-  Für Anfänger mit Grundkenntnissen
-  Gute Patchworkkenntnisse von Vorteil
-  Gute Patchworkkenntnisse erforderlich



30



28



62



70





Wen 26. - 28. Juli  
2.1 Gast auf dem  
**Main-Quiltfestival**  
Aschaffenburg





# Der kleine Wichtel

Idee, Design und Realisation: Diana Schmitz  
Mit Vorlage im Arbeitsbogen  
Foto: Tanja Gasch





# Scharfe Kurven

Idee, Design und Realisation: Marlis Seifert  
Mit Vorlagen im Arbeitsbogen

Foto: Tanja Gasch





# Mexiko



Idee, Design: Andreas Wolf  
Realisation: Gisela Klüver  
Foto: Mirjam Anselm





