

# PATCHWORK

Das **Magazin** mit aktuellen Stoffen



Zusätzlich




**16** Seiten  
**Ordnungshelden**

**35 Ideen & 100% Nähspaß**



Alle Vorlagen in  
**Originalgröße**  
auf dem Arbeitsbogen



PARTNER Medien Verlag > 1/2020

Patchwork & Nähen  
Die 100 besten IDEEN

# Patchwork & Nähen

---- Die 100 besten Ideen ----



## 100 Modelle

Alle Vorlagen in  
**Originalgröße**  
auf dem Arbeitsbogen



## Jetzt Testlesen!

2 Ausgaben

im Wert von 15,80 €

jetzt

**nur 9,90 €\***

Einfach kostenfrei anrufen unter **0711/72 52 269** oder  
Mail an **bestellungen-partner@zenit-presse.de**

Geben Sie bitte die Kennziffer **PSM2001P1** an.

Oder online bestellen unter **www.partnermedienverlag.de**

\*Angebot gilt nur für Deutschland. Wenn ich spätestens 10 Tage nach Erhalt der zweiten Ausgabe nicht kündige, erhalte ich künftig ein Jahresabonnement.

Liebe Leserinnen und Leser,

wir wünschen Ihnen ein frohes neues Jahr und hoffen, dass auch Sie gut in 2020 gestartet sind!

Haben Sie vielleicht schon ein paar Ihrer guten Vorsätze umsetzen können oder sind auf einem guten Weg, dies zu tun?

Die meisten Menschen nehmen sich vor, abzunehmen, mehr Zeit mit der Familie zu verbringen oder weniger Stress aufkommen zu lassen. Seit einigen Jahren auch ein häufiger Vorsatz: Weniger Handy- und Internetkonsum.

Vielleicht findet sich unter Ihren eigenen Vorsätzen aber auch, etwas Neues zu erlernen oder mehr Zeit mit einem geliebten Hobby zu verbringen. Wenn dies der Fall sein sollte, sind wir Ihnen dabei gerne behilflich.

In dieser Ausgabe finden sich viele schöne Projekte sowohl für Anfänger als auch für fortgeschrittene Patchworker.

Sie können diesen Vorsatz nun also ganz gewissenhaft von Ihrer Liste streichen!

**Viel Glück und Erfolg für das neue Jahr 2020 wünscht Ihnen das Team des Patchwork Magazins.**



# Springtime

Wandbehang von Gunhild Müller



Foto: Mirjam Anselm; Deko: Zuckerdose, hier als Blumenübertopf; Ritzenhoff & Breker

# Häschen klein

Kleines Wandbild von Ursula Schertz



Foto: Mirjam Anselmi; Deko: Vase: IHR

Mit  
Vorlagen  
im Arbeits-  
bogen

# Blockspielereien

Wandbehang von Susann Fischer-Popiel



Foto: Mirjam Anselm; Deko: Krug: IB Laursen

# Lilli

Tasche von Anke Hanstein



Foto: Mirjam Anselm; Deko: Wasserflasche: Ritzenhoff & Breker

Mit  
Vorlage  
im Arbeits-  
bogen

# Schneeflocken

Tischläufer von Ariane Bott



Mit  
Vorlage  
im Arbeits-  
bogen

Foto: Mirjam Anselm; Deko: Becher: Ritzenhoff & Breker, Windlicht: IB Laursen, Kordel: Rayher



# Kleine Schnecke

Krabbeldecke von Heike Verholen



Foto: Mirjam Anselm

Für Sie  
entdeckt



### FRISCHE FARBEN

Die schönen Knöpfe mit tollen Küchenmotiven und frühlingshaften Farben sind ein besonders schönes Detail auf Ihrem nächsten Nähprojekt. Wie wäre es z.B. mit einer schönen Schürze oder einer Ordnerhülle für Ihren Rezeptordner mit einem Knopf als Blickfang? Weitere Informationen unter [www.atelierbonheurdujour.com](http://www.atelierbonheurdujour.com)



### HANDTASCHEN EINFACH SELBST DESIGNEN

Wie das geht, zeigt Ihnen Yuka Koshizen in Ihrem Buch „Handtaschen. Konstruieren Sie eigene Taschenschnittmuster“. Vorgestellt werden einfache Grund-Schnittmuster für verschiedene Taschenkörper und es wird gezeigt, wie diese ganz leicht nach den eigenen Wünschen in der Größe oder der Form angepasst werden können. Mit verschiedenen Henkeln, Böden und Innentaschen entstehen so immer wieder neue und ganz individuelle Taschen. Von Yuka Koshizen, 80 Seiten, erschienen im Stiebner Verlag, Preis: 24,90 €



### KAFFEELIEBHABER UND NÄHFANS AUFGEPASST!

Die Tasse mit coolem Scheren-Henkel ist ein echtes Highlight in Ihrem Tassenschrank. Hiermit bekennen Sie sich nicht nur zu Ihrer Liebe zum Nähen, sondern auch zu Ihrer Kaffeeliebe. Durch die hellen und freundlichen Farben macht die Tasse außerdem direkt gute Laune. So schmeckt der Kaffee gleich doppelt so gut. Erhältlich zum Preis von 7,90 € über [www.snaply.de](http://www.snaply.de)



### MATT, MATTER, FROSTED MATT

Sie haben ein neues Stickprojekt geplant, aber der Glanz von herkömmlichen Stickgarnen will einfach nicht dazu passen? Die leuchtenden Farben des Maschinenstickgarns Frosted Matt No. 40 von Madeira könnten die Lösung dieses Problems sein. Durch Keramik in der Faser spiegelt das Stickgarn nicht und lässt deshalb besonders farbintensive und vor allem matte Stickbilder zu. Noch dazu sind die Farben des Garns besonders lichtecht. Erhältlich in 40 Farben. Weitere Informationen unter [www.garne.madeira.de](http://www.garne.madeira.de)

# Reise nach Japan

Tasche von Jola Kerler



Mit  
Vorlage  
im Arbeits-  
bogen


Foto: Mirjam Anselm

# Dreiecke im Hexagon

Mitteldecke von Ulrike Fastenau



Foto: Mirjam Anselm; Deko: Krug: IB Laursen



8



# Sonderteil Ordnungshelden

4



6




11



## INHALT

- 2 Kinderwagen-Organizer
- 4 Einsame Socke sucht Partner
- 6 Emma Dirks Badezimmer
- 8 Mein Nähzimmer
- 11 Utensilo „To Go“
- 14 Woody



2



14



# Kinderwagen-Organizer



Tasche für den Kinderwagen von Beate Pöhlmann



Foto: Mirjam Anselm

Mit  
**VORLAGEN**  
im Arbeitsbogen



Foto: Tanja Gasch



Foto: Mirjam Anselm



# Mein Nähzimmer

Praktische Dekorationen für das Nähzimmer von Cornelia Janke



Foto: Tanja Gasch; Deko: Porzellanvogel; IHR

# Utensilo „To Go“

Hängeutensilo mit abnehmbaren Taschen Heike Verholen




Foto: Mirjam Anselm

Mit  
**VORLAGEN**  
im Arbeitsbogen

## Zubehörtäschchen



Nähen Sie die beiden Stoffstücke von Stoff 2 und 3 an der 16,5 cm breiten Kante zusammen. Bügeln Sie einen etwa 15 x 50 cm breiten Vliesstreifen auf die linke Stoffseite eines Stoffes.

Dann falten Sie den Stoffstreifen anhand der Übersicht im Arbeitsbogen. Falten einbügeln und dann zusammennähen. Durch die Wendeöffnung auf rechts drehen, absteppen, Knopfloch arbeiten und Knopf annähen.

Aus den Stoffresten fertigen Sie sich einen 6,5 cm breiten und etwa 250 cm langen Stoffstreifen für die doppelte Einfassung an. Damit fassen Sie nun noch das Utensilo ein. Bei Bedarf bringen Sie sich auf der Rückseite einen Aufhängetunnel an.

Wenn Sie noch Fragen haben, wenden Sie sich bitte an:

Quilt-Kontor  
Heike Verholen  
Am Pannofen 5  
47608 Geldern  
Tel.: 02831 5899  
E-Mail: [h-verholen@gmx.de](mailto:h-verholen@gmx.de)

# Woody



Praktische Gürteltasche vom Kreativstudio



Foto: Tanja Gasch; Deko: Becher: GreenGate

# Colour Brush

Quilt von Else Trier



Foto: Mirjam Anselm; Deko: Kakteen: Ritzenhoff & Breker; Becher & Schälchen: IB Laursen

# Dahlientraum

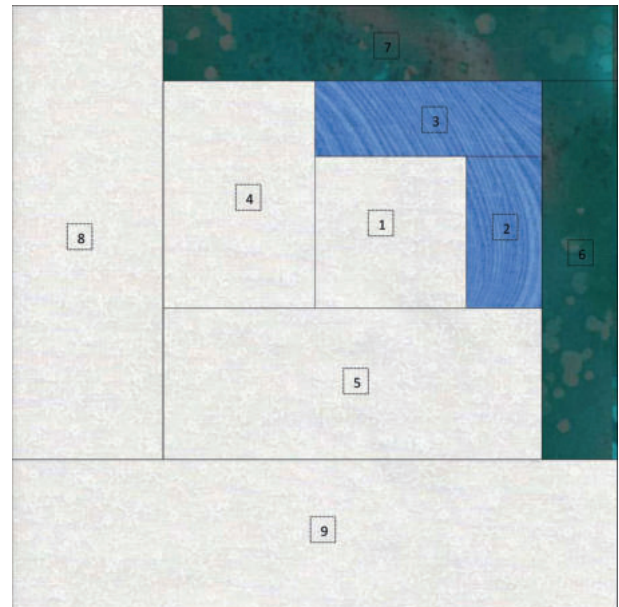
Quilt von Marianne Hill



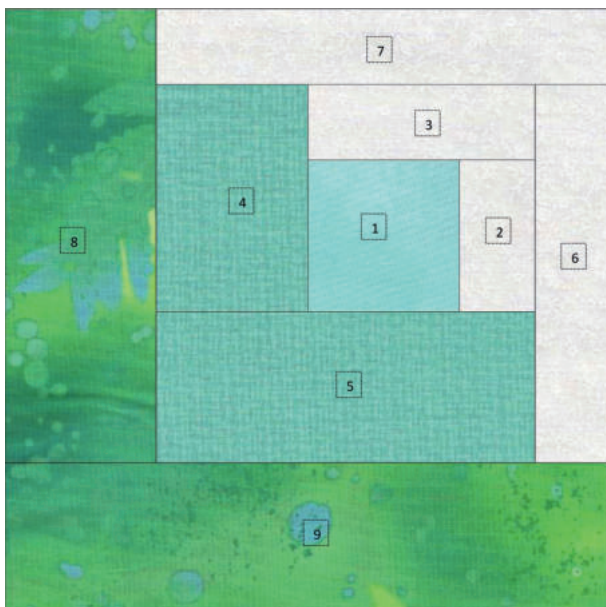
Foto: Mirjam Anselm; Deko: Korbtaschen: IB Laursen, Vase: IHR, Vasen: Ritzenhoff & Breker, Abdruck der Schablonen mit freundlicher Genehmigung von Marti Michell




Block A



Block B



Block C



Block D

# Patchwork & Nähen



Ab 25. Januar  
im Zeitschriftenhandel

AUSGABE  
2/20  
7,90 €

Titel erscheint bei der PARTNER Medien Verlags- und Beteiligungs GmbH

Hefte bestellen unter [www.partnermedienstore.de](http://www.partnermedienstore.de)  
2 Ausgaben testlesen unter [www.partnermedienverlag.de](http://www.partnermedienverlag.de)

# Positiv & Negativ - Teil 4

Wandbilder von Ruth Baudisch



Foto: Mirjam Anselm; Deko: Schachtel „Photos“; Rayher

Mit  
Vorlagen  
im Arbeits-  
bogen



# Paperweight & Stripes

Quilt von Ingrid Perra



Foto: Mirjam Anselm; Deko: Kakteen: Rayner, Dose: IHR, Vase: Ritzenhoff & Breker

# PATCHWORK – Das Magazin

Magazin

## mit aktuellen Stoffen abonnieren und Prämie sichern!



Mettler Silk-Finish Cotton  
Nr. 40 Quilting Kit

6 Ausgaben  
und Prämie nur  
**40,50€**  
(Ausland 47,70 €)

Seit über 20 Jahren  
der Klassiker für  
Patchworker & Quilter

- Vielseitige Projekte
- Immer aktuelle Stoffe
- Anfänger und Fortgeschrittene
- Alle Vorlagen in Originalgröße

**Ihre Vorteile auf einen Blick:**  
Keine Ausgabe verpassen,  
**10% sparen,**  
Gratis-Prämie und  
kostenfreie Lieferung.

**Online bestellen unter: [www.partnermedienverlag.de](http://www.partnermedienverlag.de)**

Oder Bestellung an

Leserservice PATCHWORK Magazin  
Postfach 810640  
70523 Stuttgart

E-Mail: [patchwork@zenit-presse.de](mailto:patchwork@zenit-presse.de)  
Telefon: 0711/7252-269  
Telefax: 0711/7252-333

### ■ Jahres-Abo und 1 Zugabe:

Ja, bitte schicken Sie mir 6 Ausgaben *PATCHWORK Magazin* zum Vorzugspreis von € 40,50 (Ausland € 47,70) an folgende Adresse:

Vorname, Name \_\_\_\_\_

Straße, Hausnummer \_\_\_\_\_

PLZ, Ort \_\_\_\_\_

E-Mail \_\_\_\_\_

Zusätzlich zum Jahresabonnement erhalten Sie die nachfolgende Prämie:  
Mettler Silk-Finish Cotton Nr. 40 Quilting Kit (PM0120P/310015)

### Ich zahle mein Abonnement per Bankeinzug

ZENIT Pressevertrieb GmbH, Postfach 810640, 70523 Stuttgart, Gläubiger-Identifikationsnummer DE34 AVSO 0000 0204 06 SEPA-Lastschriftmandat (Mandatsreferenz wird separat mitgeteilt).

Ich ermächtige die ZENIT Pressevertrieb GmbH, 70523 Stuttgart, Zahlungen von meinem Konto mittels Lastschrift einzuziehen. Zugleich weise ich mein Kreditinstitut an, die von der ZENIT Pressevertrieb GmbH, 70523 Stuttgart, auf mein Konto gezogenen Lastschriften einzulösen. Hinweis: Ich kann innerhalb 8 Wochen, beginnend mit dem Belastungsdatum, die Erstattung des belasteten Betrags verlangen. Es gelten die mit meinem Kreditinstitut vereinbarten Bedingungen.

IBAN \_\_\_\_\_ BIC \_\_\_\_\_

Kreditinstitut \_\_\_\_\_

Datum, Unterschrift \_\_\_\_\_

Ja, ich bin damit einverstanden, dass ich per E-Mail über weitere Angebote/Aktionen des PARTNER Medien Verlages informiert werde. Dieses Einverständnis kann ich jederzeit widerrufen.

Widerrufsrecht: Dies ist ein Angebot der PARTNER Medien Verlags- und Beteiligungs GmbH, Geschäftsführer Uwe Reynartz, Werner Hirschberger, Julius-Hölder-Straße 47, 70597 Stuttgart, Sitz und Registergericht: Stuttgart HRB 10413. Sie haben das Recht, binnen vierzehn Tagen ohne Angabe von Gründen diesen Vertrag zu widerrufen. Die Widerrufsfrist beträgt vierzehn Tage ab dem Tag, an dem Sie oder ein von Ihnen benannter Dritter, der nicht der Beförderer ist, die erste Ware in Besitz genommen haben bzw. hat. Um Ihr Widerrufsrecht auszuüben, müssen Sie uns ZENIT Pressevertrieb GmbH, Postfach 810640, 70523 Stuttgart, Tel.: 0711/7252-269, E-Mail: [partner@zenit-presse.de](mailto:partner@zenit-presse.de) mittels einer eindeutigen Erklärung (z.B. ein mit der Post versandter Brief oder per E-Mail) über Ihren Entschluss, diesen Vertrag zu widerrufen, informieren. Sie können dafür das Muster-Widerrufsformular unter [www.partnermedienverlag.de](http://www.partnermedienverlag.de) verwenden, das jedoch nicht vorgeschrieben ist. Machen Sie von dieser Möglichkeit Gebrauch, so werden wir Ihnen unverzüglich (z.B. per E-Mail) eine Bestätigung über den Eingang eines solchen Widerrufs übermitteln. Zur Wahrung der Widerrufsfrist reicht es aus, dass Sie die Mitteilung über die Ausübung des Widerrufsrechts vor Ablauf der Widerrufsfrist absenden. Folgen des Widerrufs und Allgemeine Geschäftsbedingungen siehe [www.partnermedienverlag.de](http://www.partnermedienverlag.de).



Mit  
Vorlage  
im Arbeits-  
bogen

# Patchwork Greenery

Tischdecke von Anni Maier


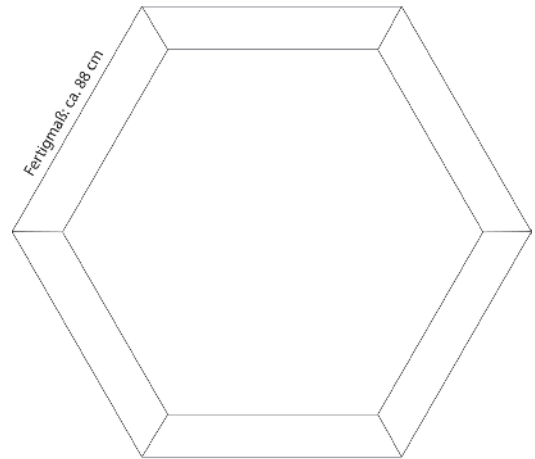


Foto: Mirjam Anselm; Deko: Krug; IB Laursen

## FERTIGSTELLUNG

Setzen Sie das Top gemäß der großen Schemazeichnung zusammen.

Nähen Sie die 6 grünen Stoffstreifen (ca. 13 cm breit) zu einem Rahmen zusammen. Damit der Rahmen die Form eines Sechsecks in der richtigen Größe erhält, achten Sie darauf, dass die Stoffstreifen im 60°-Winkel aneinander genäht werden und die äußere Kante der Streifen ca. 88 cm Fertigmaß erhält.



# Curvy Jane & Triangle Bob

Kissen von Christine Singer



Foto: Mirjam Anselm; Deko: Wasserflasche: Ritzenhoff & Breker, Glas: IB Laursen

Mit  
Vorlagen  
im Arbeits-  
bogen

# Sweetwater

Quilt von Anke Hanstein



Foto: Mirjam Anselm; Deko: Korbitz & Glas; IB Laursen



## MATERIALBEDARF

bei einer Stoffbreite von 110 cm  
Größe: 131 x 185 cm

- 18 x je 30 cm verschiedene Stoffe von Moda Serie Sweetwater
- 60 cm schwarz gemustert für die Einfassung
- 140 cm Stoff in Überbreite (240 cm) für die Rückseite oder 280 cm bei normaler Stoffbreite (110 cm)
- Vlies: 140 x 190 cm



## ZUSCHNEIDEN UND NÄHEN

Eine Nahtzugabe von 0,75 cm ist in den Zuschnittmaßen enthalten.

Schneiden Sie aus den 18 verschiedenen Stoffen je drei Streifen von 7 cm zu.

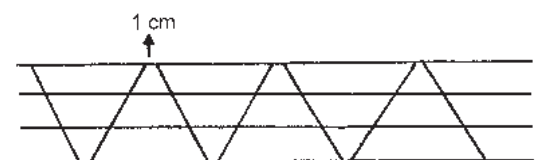
Nähen Sie dann jeweils drei verschiedene Streifen zusammen.

Jede Streifenfläche müssen Sie insgesamt dreimal nähen.



Schneiden Sie aus den Streifenkombinationen, wie auf der Zeichnung dargestellt, jeweils 24 60°-Dreiecke. Lassen Sie dabei zwischen den Spitzen der Dreiecke jeweils einen 1 cm Platz.

Sie erhalten 2 x 12 Dreiecke pro Streifenkombination, mit jeweils entgegengesetztem Streifenverlauf.







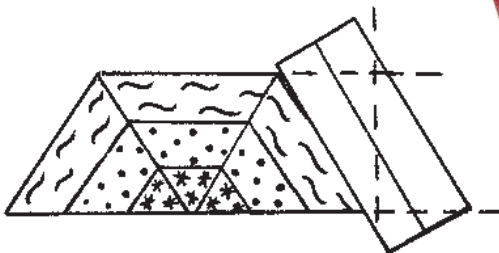
Nähen Sie jeweils drei gleiche Dreiecke zusammen und bügeln Sie die Nähte gut aus.



Legen Sie die so zusammengenähten Dreiecke nun anhand der großen Schemazeichnung zum kompletten Quilttop aus. Achten Sie dabei unbedingt auf eine ausgewogene Verteilung der Farben. Sie können sich dazu am Foto orientieren.

Um die kleinen Ecken des Quilts zu füllen, nähen Sie jeweils zwei 7 cm Streifen aus den restlichen Stoffen zusammen.

Nähen Sie diese an das obere Dreieck und begradigen Sie das Stück anschließend mit dem Lineal.



### FERTIGSTELLUNG

Nähen Sie dann zuerst jeweils die Reihen und fügen Sie diese dann zum Quilttop zusammen. Das Quilttop anschließend gut bügeln.

Heften oder stecken Sie Top, Vlies und Rückseitenstoff zum Quiltsandwich zusammen und quilten Sie nach Belieben.

Anschließend Vlies und Rückseitenstoff zurückschneiden.

Schneiden Sie für die Einfassung 7 Streifen von 8 cm zu und nähen Sie alle aneinander.

Bügeln Sie den so entstandenen langen Streifen an der langen Seite mittig zusammen.

Fassen Sie den Quilt damit wie gewohnt ein.

Wenn Sie noch Fragen haben oder Material bestellen möchten, wenden Sie sich bitte an:

Patchwork und Quilts Im Stübbchen  
Anke Hanstein  
Elisabeth-Selbert-Str. 12  
36199 Rotenburg  
Tel.: 06623 915561  
E-Mail: anke@im-stuebbchen.de  
www.im-stuebbchen-shop.de

Die Materialpackung für das Top inklusive Einfassung ist zum Preis von 114,00 €, das Vlies zum Preis von 23,00 € und die Rückseite zum Preis von 45,00 € erhältlich; jeweils zzgl. Versandkosten.



# Ihre Top Fachhändler vor Ort

## Der Patchwork Engel

Stoffe ☼ Kurse ☼ Zubehör  
Spitalgasse 19  
**91541 Rothenburg o.d.T.**  
Tel.: 0 98 61 / 87 88 9  
[www.patchwork-engel.de](http://www.patchwork-engel.de)

### Österreich (A)

■ **KREATIVSHOP Heide Wech**  
Patchworkstoffe, Zubehör, Kurse  
Wienerstraße 7, **A-2345 Brunn/G.**  
Tel.: +43 (0) 22 36 / 3 19 50  
[www.kreativshop.at](http://www.kreativshop.at)

■ **QUILTHOUSE – Purgstall**  
Alles rund um Patchwork  
Stoffe, Zubehör, Bücher, Kurse  
Kirchenstr. 26, **A-3251 Purgstall**  
Tel.: +43 (0) 74 89 / 3 01 64  
quiltthouse@gmx.at, [www.quiltthouse.at](http://www.quiltthouse.at)

Hier könnte Ihr  
Fachhändler-Eintrag  
stehen!

Bitte vormerken!  
**Patchwork & Nähen**  
**3/2020 „3-2-1 fertig!“**  
Anzeigenschluss:  
**19. Februar 2020**  
Erstverkaufstag:  
**4. April 2020**



Neu in Klosterneuburg!  
Stoffe & Quilts  
Hofkirchnergasse 11/Passage  
**A-3400 Klosterneuburg**  
[www.quiltini.at](http://www.quiltini.at)

■ **NÄHEN UND MEHR**  
Stoffe, Zubehör, Kurse,  
BERNINA, Husqvarna VIKING, Brother  
Rainerstraße 25 (Nähe Schillerpark)  
**A-4020 Linz**, Tel. +43 (0) 7 32/66 44 42  
[www.naehenundmehr.com/shop](http://www.naehenundmehr.com/shop)

■ **R & M PATCHWORK**  
Stoffe, Bücher, Zubehör, Kurse  
Europaweiter Versand  
Grazergasse 28, **A-8430 Leibnitz**  
Tel.: +43 (0) 34 52 / 8 42 06  
[www.quiltshop.at](http://www.quiltshop.at)

■ **Patchwork Stube Aflenz**  
Gerlinde Fürstner  
Öffn.: Di & Mi & Do & Fr 9–12 u. 15–18, Sa 9–12 h  
**A-8623 Aflenz-Kurort 10**  
Tel.: +43 (0) 6 76 / 3 57 33 08  
Onlineshop: [www.patchworkstube.at](http://www.patchworkstube.at)

**PATCHWORK**  
Magazin

### Schweiz (CH)

■ **PATCHWORK STUDIO WEIDEL**  
Nachfolgerin R. Wächter  
Baumwollstoffe, Zubehör, Vliese, Bücher, Kurse  
Öffn. Mo geschl./Di–Do 9–18.30/ Fr 9–14/Sa 10–16 Uhr  
Güterstrasse 78, **CH-4053 Basel**  
Tel./Fax: +41 (0) 61 / 2 81 61 87  
weidel@bluewin.ch, [www.Patchwork-Studio.ch](http://www.Patchwork-Studio.ch)

■ **stoff-werk-statt**  
Baumwoll- und Kindermodestoffe  
Patchworkzubehör, Nähkurse  
Grynaustrasse 19, **CH-8730 Uznach**  
Tel.: +41 (0) 55 280 29 11  
[www.stoff-werk-statt.ch](http://www.stoff-werk-statt.ch)

### Online-Shops

■ **QuiltLibelle**  
Inh. Sabrina Ehlers  
Stoffe – Garn – Zubehör  
E-Mail: [info@QuiltLibelle.de](mailto:info@QuiltLibelle.de)  
[www.QuiltLibelle.de](http://www.QuiltLibelle.de)



3000 Patchworkstoffe, Stoffpäckchen  
Jelly Rolls, Charm Packs, Vliese  
umfangreiches Zubehör, Knopfpackungen  
schneller, preiswerter Versand  
[www.planet-patchwork.de](http://www.planet-patchwork.de)

## Händlereintrags-Coupon

Ein 6-zeiliger Händlereintrag inklusive 2 Belegexemplaren kostet 48,00 Euro. Erweiterte Einträge: Jede weitere Zeile kostet 8,00 Euro.  
**Bitte veröffentlichen Sie meinen Händlereintrag ab der nächsten Ausgabe im Patchwork Magazin:**  
(Händlereinträge laufen bis auf Widerruf, können also nicht einzeln gebucht werden. Allerdings kann der Händlereintrag jederzeit vor Anzeigenschluss gekündigt werden.)

### Bitte kreuzen Sie an:

- Der Text für den Händlereintrag kommt per E-Mail  
 Nachfolgend der Text:  
 Ich möchte auch „Patchwork Professional“ bis auf Widerruf buchen  
 Ich möchte auch „Patchwork & Nähen“ bis auf Widerruf buchen

---

---

---

---

---

---

Logo/Foto: 20 Euro für bis zu 10 mm Höhe (bitte per E-Mail senden)

**Alle Preise verstehen sich zzgl. MwSt.**

**Abbuchungsauftrag – nur Bankabbuchung möglich –**

Firma: \_\_\_\_\_ Ansprechpartner: \_\_\_\_\_  
Straße: \_\_\_\_\_ PLZ/Ort: \_\_\_\_\_  
Tel.: \_\_\_\_\_ Fax: \_\_\_\_\_  
E-Mail: \_\_\_\_\_  
Bank: \_\_\_\_\_ IBAN: \_\_\_\_\_ BIC: \_\_\_\_\_  
Auftraggeber/Absender: \_\_\_\_\_  
Datum/Unterschrift: \_\_\_\_\_

**Coupon bitte ausgefüllt schicken, faxen oder mailen an:**

PARTNER Medien Verlags- und Beteiligungs GmbH · Anzeigenservice · Postfach 810 420 · 70521 Stuttgart  
Ansprechpartner: Franziska Rüdert: Tel.: 0711/7252-216 · Fax: 0711/7252-375 · E-Mail: [ruedt@partnermedienverlag.de](mailto:ruedt@partnermedienverlag.de)  
Regina Hecht: Tel.: 0711/7252-225 · Fax: 0711/7252-375 · E-Mail: [hecht@partnermedienverlag.de](mailto:hecht@partnermedienverlag.de)

**PATCHWORK**  
Magazin

Die Fachhändler-Suche finden Sie auf folgender Webseite [www.partnermedienverlag.de/fachhaendler/fachhaendler-suche](http://www.partnermedienverlag.de/fachhaendler/fachhaendler-suche)

## TERMINE, DIE SIE NICHT VERPASSEN SOLLTEN

Für die Richtigkeit der Termine übernimmt der Verlag keine Gewähr.  
Bitte erkundigen Sie sich vor Reiseantritt unter den angegebenen Info-Adressen.

### 17. Januar 2020 bis 21. Februar 2020 Farbenspiele - Ausstellung der Gruppe Textilkultur



Ort: 63303 Dreieich-Sprendlingen, Fichtestrasse 50A,  
Galerieraum der Stadtbücherei

Die Ausstellungseröffnung ist am Freitag, den 17. Januar, 18.00 Uhr  
Dauer der Ausstellung: 17. Januar 2020 bis 21. Februar 2020  
Öffnungszeiten: Montag, Dienstag und Donnerstag 14.00 - 18.00 Uhr,  
Mittwoch 10.00 - 14.00 Uhr, Freitag 14.00 - 20.00 Uhr  
Die Mitglieder der Gruppe Textilkultur – Angelika Luft, Elke Kruse-  
mark-Camin, Gudrun Felkl, Marika Kießling, Meggi Marx und Rotraut  
Nold – haben für diese Ausstellung vorgegebenen Themen in sehr  
individueller Weise interpretiert. So entstanden Arbeiten mit sehr per-  
sönlichem Ausdruck in einer Vielzahl von Techniken. Die Resultate  
haben nur noch den textilen Charakter gemein und spiegeln sehr gut  
die verschiedenen Persönlichkeiten der Gruppenmitglieder wieder.  
Zusätzlich sind Textilarbeiten von Henrika Klementz zu sehen. An  
den vier Freitagen der Ausstellung sind Mitglieder der Gruppe von  
17.00 - 20.00 Uhr vor Ort und beantworten gerne Ihre Fragen. Wir  
freuen uns auf Ihren Besuch.

### 14. Februar bis 19. April 2020 7. Europäische Quilt-Triennale, St. Gallen (CH)

Die Europäische Quilt-Triennale wurde bereits zum siebten Mal aus-  
gerichtet und ist nach Präsentationen in Deutschland und Österreich,  
2020 im Textilmuseum in St. Gallen zu sehen. Aus mehr als 160 Ein-  
reichungen wählte die internationale besetzte Jury 41 Arbeiten, die ein  
breites Spektrum an Techniken, Konzepten und Motiven erkennen  
lassen und die Auseinandersetzung der Künstlerinnen mit Zeitfragen,  
weltgeschichtlichen oder biografischen Gegebenheiten widerspiegeln.  
Veranstaltungsort: Textilmuseum St. Gallen, Vadianstrasse 2,  
9000 St. Gallen (Schweiz)  
Tel. +41 71-2280010  
Infos: info@textilmuseum.ch  
www.textilmuseum.ch

## Termine

Ausstellungen,  
Wettbewerbe und  
Veranstaltungen

### 8. bis 10. Mai 2020 NADELWELT Karlsruhe

Tragen Sie sich am besten gleich heute den  
Termin für die internationale Veranstaltung  
für Handarbeiten im Kalender ein, damit Sie  
die vielen Ausstellungen und Workshops auf  
dem großen Event nicht verpassen!  
Veranstaltungsort: Messe Karlsruhe,  
Messehalle 1, 76287 Rheinstetten  
Öffnungszeiten: Freitag und Samstag von 10 bis 18 Uhr,  
Sonntag von 10 bis 17 Uhr  
Infos: [www.nadel-welt.de](http://www.nadel-welt.de)




### 29. bis 30. August 2020 2. „Grit's Life & Friends Quiltfest“

- Internationale Challenge : „Wasser in Bewegung“  
- Ausstellung auf über 1500 qm  
- Internationale und nationale Quiltausstellungen  
- Kurse mit internationalen und nationalen Kursleitern  
Veranstaltungsort: In der Ostfalia Hochschule für angewandte  
Wissenschaften, Herbert-Meyer-Str.7, 29556 Suderburg  
Tel.: 05808 755  
E-Mail: [quiltfest@gritslife.de](mailto:quiltfest@gritslife.de)  
Infos: [www.quiltfest.de](http://www.quiltfest.de)

### 6. bis 8. November 2020 NADELWELT Friedrichshafen

Schon jetzt im Terminkalender vermerken!  
Unsere internationale Veranstaltung für Hand-  
arbeiten mit vielen Ausstellungen und Work-  
shops.  
Veranstaltungsort: Messe Friedrichshafen,  
Neue Messe 1, 88046 Friedrichshafen  
Öffnungszeiten: Freitag und Samstag von 10 bis 18 Uhr,  
Sonntag von 10 bis 17 Uhr  
Infos: [www.nadel-welt.de/friedrichshafen](http://www.nadel-welt.de/friedrichshafen)



# Brighton

Quilt von Else Trier




Foto: Mirjam Anselm; Deko: Tasse: Ritzenhoff & Breker



## MATERIALBEDARF

Größe: 122 x 162 cm

Stoffe aus den Serien „Brighton“ (Stoffe C-P, mit einer Stoffbreite von 112 cm) und „Quilters Coordinates“ (Stoff A und B, mit einer Stoffbreite von 112 cm) sowie „Sevilla Shots“ (Stoff Q, mit einer Stoffbreite von 150 cm) von stofffabrics.com



- Stoff A: 135 cm



- Stoff B: 135 cm




- Stoff C: 10 cm



- Stoff D: 10 cm



- Stoff E: 10 cm



- Stoff F: 10 cm



- Stoff G: 60 cm



- Stoff H: 10 cm



- Stoff I: 10 cm



- Stoff J: 20 cm



- Stoff K: 10 cm



- Stoff L: 10 cm



- Stoff M: 10 cm



- Stoff N: 10 cm



- Stoff O: 10 cm



- Stoff P: 10 cm



- Stoff Q: 175 cm  
(Rückseite)

- Volumenvlies: 135 cm (Stoffbreite 240 cm), Matildas Own 99M950, 100% Bambus
- Passendes Näh- und Quiltgarn


## ZUSCHNEIDEN

Eine Nahtzugabe von 0,75 cm ist in den Zuschnittmaßen enthalten.

- Stoff A-B: je 1 Streifen à 12 x 108 cm
- Stoff A-B: je 1 Rechteck à 12 x 16 cm
- Stoff B: 1 Rechteck 26,5 x 62 cm
- Stoff A: 1 Rechteck 21,5 x 62 cm
- Stoff A, B: je 1 Rechteck à 16,5 x 62 cm
- Stoff A: 2 Rechtecke à 11,5 x 62 cm
- Stoff B: 1 Rechteck 11,5 x 62 cm
- Stoff A, B: je 6 Streifen à 6,5 cm x Stoffbreite
- Stoff G, J: je 2 Streifen à 6,5 cm x Stoffbreite
- Stoff C-F, H-I, K-P: je 1 Streifen à 6,5 cm x Stoffbreite
- Stoff G: 6 Streifen à 7 cm x Stoffbreite (Einfassung)

Wenn gewünscht, können Sie zuerst die kleineren Rechtecke aus den Streifen à 6,5 cm x Stoffbreite zuschneiden. In den folgenden Maßen ist eine Nahtzugabe von 0,75 cm enthalten.

Die kleinen Stücke aus Stoff A und B sieben Mal zuschneiden.



**Jetzt Testlesen!**  
 2 Ausgaben  
 im Wert von 19,80 €  
 jetzt  
**nur 9,90 €\***

Einfach kostenfrei anrufen unter **0711/72 52 269** oder  
 Mail an [bestellungen-partner@zenit-presse.de](mailto:bestellungen-partner@zenit-presse.de)

Geben Sie bitte die Kennziffer **PPM2001P1** an.

Oder online bestellen unter [www.partnermedienverlag.de](http://www.partnermedienverlag.de)

\*Angebot gilt nur für Deutschland. Wenn ich spätestens 10 Tage nach Erhalt der zweiten Ausgabe nicht kündige, erhalte ich künftig ein Jahresabonnement.

# Über den Wolken...

Quilt von Sigrid Gschwindt



Foto: Mirjam Anselm

Die nächste Ausgabe **PATCHWORK** Magazin  
erscheint am 07. März 2020

Vorschau  
3/2020



Freuen Sie sich  
auf viele tolle Ideen!

1. **Bunny GTI** von Ingrid Perra
2. **Farbenspiel** von Gunhild Müller
3. **Levensboom** von Lilian van Geldern
4. Der 5. Teil von **Positiv & Negativ** von Ruth Baudisch
5. **Gartenfreuden** von Ursula Schertz

neue  
Serie



Änderungen vorbehalten.



# Kreativität hat einen Namen

## Patchwork



Alle aktuellen Hefte,  
 schneller Versand - ab 20 €  
 versandkostenfrei - Einfache und  
 sichere Zahlung. Bestellen Sie unter:  
**partnermedienstore.de**

## Häkeln und Stricken



## Nähen und Selber machen



## ... und vieles mehr



Auf dem Laufenden bleiben unter:

- Facebook: [facebook.com/vernadelt](https://facebook.com/vernadelt)
- Instagram: [vernadelt\\_zugenaecht](https://instagram.com/vernadelt_zugenaecht)
- Pinterest: [pinterest.de/vernadelt\\_zugenaecht](https://pinterest.de/vernadelt_zugenaecht)

**Kontaktieren Sie uns gerne unter:**  
 E-Mail: [info@partnermedienverlag.de](mailto:info@partnermedienverlag.de)  
 Internet: [www.partnermedienstore.de](http://www.partnermedienstore.de)

