

Patchwork & Nähen SPEZIAL

Frühling



Frühlingsfrische Nähprojekte

33

neue

Ideen!

Alle Vorlagen
in Originalgröße
auf dem
Arbeitsbogen



Das Schöne
am Frühling

ist, dass er
immer gerad
dann kommt,
wenn man
ihn am
dringendsten
braucht.





Editorial

Liebe Leserinnen und Leser,

der Lenz ist da! Nun ja, fast. Nachdem sich der Winter schon ganz schön Mühe gegeben hat, unsere Nasen bei frostigen Temperaturen gehörig rot geworden sind und die Kinder viel Spaß im Schnee hatten, sprießen mit den ersten Schneeglöckchen am Straßenrand in uns auch die Frühlingsgefühle.

Nähen Sie sich mit zahlreichen dekorativen Projekten so richtig in Stimmung – es ist wieder an der Zeit, das Zuhause mit blumigen Tischläufern, fröhlichen Wandbildern und österlichen Tischdekorationen zu verzieren! Decken und Quilts werden heller, Taschen zum Ausgehen und für Kleinkram fröhlich-bunt und beim Durchlüften nach einem langen Winter steht Ihnen die schwergewichtige Frischluft Henne „Bertha“ gerne zur Verfügung. Entdecken Sie die kunterbunten Modelle auf den nächsten Seiten, lassen unsere farbenfrohen Vorboten des Frühlings auf sich wirken, gehen auf die Jagd nach frühlingshaften Stoffen und legen gleich los.

Wir wünschen Ihnen viel Freude beim Stöbern, Planen und Nähen und schicken Ihnen blumige Frühjahrsgrüße aus der Redaktion.

Almut Skroch & das ganze Team von Patchwork & Nähen Spezial

Mit
Vorlagen
im Arbeitsbogen

38



20



12



16



48



60



10



52



INHALT

30

fröhliche Projekte
für den Frühling

- 06 Es ist Frühling**
Hier tummeln sich die Häschen
- 08 Boho Chic**
Eleganter Quilt in modernen Farben
- 10 Landhausherzen**
Deko-Herzen für Vintage-Liebhaber
- 12 Alle Vögel sind schon da**
Und zwar auf Ihrer neuen Tischdecke
- 14 Frühlingskatzen**
Im Frühling werden Katzen bunt
- 16 Dreierlei**
Verführerisches Taschen-Dreigespann
- 20 Willkommen im Garten**
Der schönste Blumenstecker
- 22 Tulpen**
Knalliger Läufer für gute Stimmung
- 24 Frühling ist...**
Sagen Sie es mit diesem Wandbild
- 28 Ella**
Täschlein für den Cafébesuch
- 30 Liebste Blumengrüße**
Ein elfenhafter Türkranz
- 32 Teezeit im Rosengarten**
Tischdekorationen mit Vögelchen
- 35 Cornwall Cottage**
Quilt und Kissen mit Landhaus-Charme
- 38 Mosaïque**
Fantastischer Quilt mit zwei Seiten
- 41 The Spring of Log Cabin**
Schritt für Schritt zum neuen Läufer
- 44 Fliederfächer**
Blumige Platzsets und Untersetzer
- 48 Osterkranz**
Die schönste Osterdeko für den Tisch
- 50 Frühlingsbunt**
Eine Blumenwiese für die Wand
- 52 Hallo, Baby**
Krabbeldecke für Neuankömmlinge
- 58 Springtime**
Zeit für eine neue Decke
- 60 Papierblumen**
Zwei ganz besondere Kissen
- 64 Frischluft Henne Bertha**
...hält gerne Ihre Fenster auf

RUBRIKEN

- 26** Termine
27 News
55 Fachhändler
62 Hersteller
63 Gewusst wie: Nähen auf Papier
65 Impressum

 Das sind unsere Titelthemen



6 AUSGABEN + HOCHWERTIGE PRÄMIEN

Lesen Sie das **Patchwork & Nähen**
SPEZIAL im Abonnement – inklusive
Sparvorteil!
Mehr Infos dazu auf Seite 19.

Besuchen Sie uns
auf Facebook unter
„vernadelt & zugenäht“.
[facebook.com/vernadelt](https://www.facebook.com/vernadelt)



Mit
VORLAGEN
im Arbeitsbogen



Das Schön
am Frühl

ist, dass er
immer ger
dann kom
wenn man
ihn am
dringendst
braucht.

Idee, Design und Realisation: Ursula Schertz; Foto: Mirjam Anselm; Deko: Hase: Royher



Idee, Design und Realisation: Suzana Selier; Foto: Mirjam Anselm;
Deko: Vase: Ritzenhoff & Breker

Mit
VORLAGEN
im Arbeitsbogen



Die perfekte
Frühlingsdekoration
für alle, die ein Herz
für Vintage haben.

Landhaus- herzen





Idee, Design und Realisation: Sabine Klapproth;
Foto: Mirjam Anselm

14



Mit
VORLAGEN
im Arbeitsbogen



Idee, Design und Realisation: Jola Kerler, Patchworkstrahl; Foto: Mirjam Anselm

Patchwork & Nähen **SPEZIAL** abonnieren ... und viele Vorteile sichern!



Ihre Vorteile auf einen Blick:
Keine Ausgabe verpassen,
bis zu 20% sparen,
Gratis-Prämie und
kostenfreie Lieferung.

Nur
34,90€
im 1. Jahr
(Ausland 42,40 €)

oder

b) Designtasche
Enchanting Stars
Jacqueline de Jonge®



Themen 2018:

- Mit Patchwork durch das Jahr
- Frühling
- Spaß mit Patchwork
- Taschen
- Farbenzauber
- Weihnachten

Bequem bestellen unter:

www.partnermedienverlag.de

Oder Bestellung einfach unter:

Leserservice Patchwork & Nähen SPEZIAL per E-Mail: patchwork@zenit-presse.de
Postfach 810640 per Telefon: 0711/7252-269
70523 Stuttgart per Telefax: 0711/7252-333

■ Jahres-Abo und Zugabe: 6 Ausgaben

Ja, bitte schicken Sie mir 6 Ausgaben *Patchwork & Nähen SPEZIAL* zum Vorzugspreis von € 34,90 (Ausland € 42,40) im ersten Jahr an folgende Adresse:

■ Probe-Abo (über 25% Rabatt): 2 Ausgaben

Ja, bitte schicken Sie mir 2 Ausgaben *Patchwork & Nähen SPEZIAL* zum Vorzugspreis von € 9,90 (nur D) an folgende Adresse:

Vorname, Name _____

Straße, Hausnummer _____

PLZ, Ort _____

Telefon _____ Geburtsdatum _____

E-Mail _____

Datum, Unterschrift _____

Ich möchte folgende Zugabe zu meinem Jahresabonnement erhalten:

- a) Faden-Set (PS0218P/310012)
 b) Design-Tasche (PS0218P/310011)

Ich zahle mein Abonnement per Bankeinzug

ZENIT Pressevertrieb GmbH, Postfach 810640, 70523 Stuttgart, Gläubiger-Identifikationsnummer DE34 AVSO 0000 0204 06 SEPA-Lastschriftmandat (Mandatsreferenz wird separat mitgeteilt).

Ich ermächtige die ZENIT Pressevertrieb GmbH, 70523 Stuttgart, Zahlungen von meinem Konto mittels Lastschrift einzuziehen. Zugleich weise ich mein Kreditinstitut an, die von der ZENIT Pressevertrieb GmbH, 70523 Stuttgart, auf mein Konto gezogenen Lastschriften einzulösen. Hinweis: Ich kann innerhalb 8 Wochen, beginnend mit dem Belastungsdatum, die Erstattung des belasteten Betrags verlangen. Es gelten die mit meinem Kreditinstitut vereinbarten Bedingungen.

IBAN _____ BIC _____

Kreditinstitut _____

Datum, Unterschrift _____

- Ja, ich bin damit einverstanden, dass ich über weitere Angebote/Aktionen des PARTNER Medien Verlages informiert werde. Dieses Einverständnis kann ich jederzeit widerrufen.

Widerrufsrecht: Dies ist ein Angebot der PARTNER Medien Verlags- und Beteiligungs GmbH, Geschäftsführer Uwe Reynartz, Werner Hirschberger, Julius-Hölder-Straße 47, 70597 Stuttgart, Sitz und Registergericht: Stuttgart HRB 10413. Sie haben das Recht, binnen vierzehn Tagen ohne Angabe von Gründen diesen Vertrag zu widerrufen. Die Widerrufsfrist beträgt vierzehn Tage ab dem Tag, an dem Sie oder ein von Ihnen benannter Dritter, der nicht der Beförderer ist, die erste Ware in Besitz genommen haben bzw. hat. Um Ihr Widerrufsrecht auszuüben, müssen Sie uns ZENIT Pressevertrieb GmbH, Postfach 810640, 70523 Stuttgart, Tel.: 0711/7252-269, E-Mail: partner@zenit-presse.de mittels einer eindeutigen Erklärung (z. B. ein mit der Post versandter Brief oder per E-Mail) über Ihren Entschluss, diesen Vertrag zu widerrufen, informieren. Sie können dafür das Muster-Widerrufsformular verwenden (www.partnermedienstore.de/widerruf), das jedoch nicht vorgeschrieben ist. Machen Sie von dieser Möglichkeit Gebrauch, so werden wir Ihnen unverzüglich (z. B. per E-Mail) eine Bestätigung über den Eingang eines solchen Widerrufs übermitteln. Zur Wahrung der Widerrufsfrist reicht es aus, dass Sie die Mitteilung über die Ausübung des Widerrufsrechts vor Ablauf der Widerrufsfrist absenden. Folgen des Widerrufs siehe AGB's www.partnermedienstore.de.

Mit
VORLAGEN
im Arbeitsbogen



Idee, Design und Realisation: Gund's Quilt Heaven; Foto: Mirjam Anselm

Mit
VORLAGEN
im Arbeitsbogen



Idee, Design und Realisation: Ute Breidenmeyer; Foto: Mirjam Anselm; Deko: Hase: Ritzenhoff & Breker

Frühling
ist dann,
wenn die
Seele
bunte Stoffe
braucht.



Mit
VORLAGEN
im Arbeitsbogen



Idee, Design und Realisation: Doris Mex; Foto: Mirjam Anselm; Deko: Holzsteller, IHR

Liebste Blumengrüße



Teezeit im Rosengarten

Größe: Mitteldecke ca. 75 x 75 cm, Miniquilt ca. 41 x 41 cm, Tischset ca. 35 x 44 cm

Romantisch und verspielt zugleich sind diese Dekorationen stimmungsvolle Highlights auf der Frühlingstafel.



Idee, Design und Realisation: Susann Fischer-Popiel; Foto: Mirjam Anselm; Dekor: Teekanne: GreenGate


...Cornwall Cottage...




Idee, Design und Realisation: Ulla Nödler; Foto: Mirjam Anselm; Deko: Yasen; IB Laursen



Vorderseite (kräftig)



Schemazeichnung



Rückseite (pastell)



Als Nächstes fertigen Sie den gesamten Streifen 1 (siehe Zeichnung). Dafür 2 große Dreiecke und 1 Quadrat nehmen. Nähen Sie einen Streifen der jeweils nächsten Regenbogenfarbe (kräftig und pastell) in der Länge eines Quadrates an die eine Dreiecksseite, nähen das Vlies dazwischen an und bügeln es am Streifen der Vorderseite fest. Diesen Streifen rechts auf rechts an das Quadrat stecken und festnähen.

Danach nähen Sie den Streifen der Rückseite so mit der Hand an die Rückseite des Quadrats, dass die Nahtlinie verdeckt wird. Die überstehende Ecke des Dreiecks abschneiden. Genauso verfahren Sie noch einmal mit der anderen Seite des Quadrats und dem zweiten großen Dreieck. Den dunkelvioletten Streifen mit Vlies rechts auf recht am Streifen 1 feststecken, nähen und den mittelvioletten Streifen auf der Rückseite mit der Hand festnähen.

Fahren Sie auf diese Weise fort und stellen erst die Streifen 2-6 komplett fertig, bevor Sie diese mit den horizontalen Regenbogenstreifen verbinden.

Nach dem Fertigstellen des Quilts nähen Sie noch oben und unten, danach an beiden Seiten den Rand an. Nach jeder Seite erst jeweils doppelseitiges Vlies mit dem Zickzackstich ansetzen und festbügeln. Quilten Sie die Ränder in der gleichen Technik wie zuvor die einzelnen Teile mit der Maschine.

Zum Schluss setzen Sie die vorbereiteten 8 Streifen aus Stoff A zu einem langen Streifen zusammen und fassen den Quilt nach der von Ihnen bevorzugten Methode ein.

Wenn Sie noch Fragen haben und/oder Material bestellen möchten, wenden Sie sich bitte an:

KLAUSDORFER STOFFKELLER
 Marianne Hill
 Seebrooksberg 9
 24222 Schwentinental
 Tel.: 0431 790132
 E-Mail: mail@klausdorfer-stoffkeller.de
 www.klausdorfer-stoffkeller.de

Für diese Decke ist eine Materialpackung, bestehend aus zwei gemusterten weißen Stoffen sowie den benötigten Vliesen, erhältlich.

The Spring of Log Cabin

Größe ca. 61 x 160 cm

Frühling, das bedeutet Farbe! Seien Sie der Natur einen Schritt voraus und nähen sich diesen fröhlichen Läufer für Ihr Zuhause.



Idee, Design und Realisation: Heike März; Foto: Mirjam Anselm, Deko: Vögel, Rayher



Idee, Design und Realisation: Christine Singer; Foto: Miriam Anselm; Deko: Becher: Ritzenhoff & Breker





Idee und Design: Katja Michels; Realisation: Katja Michels und Cristó Haver;
Quilting: Cristó Haver; Foto: Mirjam Anselm



Mit
VORLAGEN
im Arbeitsbogen



Idee, Design und Realisation: Eva Scherer, Sabine Wagner; Foto: Mirjam Anselm

Frischlufthenne Bertha

Größe: ca. 25 x 31 x 22 cm



Idee, Design, Realisation & Foto: Verdener Bastel Service (VBS)

Kreativität hat einen Namen

PATCHWORK



Bestellen Sie alle Hefte unter:
partnermedienstore.de

DIY, NÄHEN



FLORISTIK+KREUZSTICH



...und vieles mehr



Werden Sie Facebook-Fan von „vernadelt & zugenäht“ und verpassen Sie kein Heft mehr!
www.facebook.com/vernadelt

Haben Sie Fragen, dann rufen Sie uns an oder schreiben uns:
Telefon: 07 11/52 06-306 · Telefax: 07 11/52 06-307
E-Mail: pmv@fachschriften.de · Internet: www.partnermedienverlag.de



Unsere nächste Ausgabe

Patchwork & Nähen SPEZIAL 3/2018

Vorschau

Spaß mit Patchwork

Nähen bereitet immer Freude, mit den fröhlichen Modellen in der nächsten Ausgabe aber ganz besonders. Dort erwarten Sie neben den hier vorgestellten Projekte unter anderem ein lustiges Nähmännchen, niedliche Topflappen, bunte Kissen, Taschen, Tischdecken, ein herziger Türkranz und vieles mehr.



2



1

1 Morgenrot

Warme Decke in edlen Rottönen

2 Spitzenläufer


Lassen Sie Ihrer Fantasie freien Lauf!

4 Schlaf gut, Baby

Kuschelweiches Babyneestchen

3 Teatime

Verspieltes Nadelkissen für Teeliebhaber



3



4

Erscheint am 31. März 2018