



PARTNER Medien Verlag >

Deutschland € 5,90 A: 6,30 € · CH 11,00 SFr · DK 59,00 dkr · BE/LUX: 6,90 € · NO: 78,00 NOK · I: 7,90 € · N: 7,60 €
E: 7,90 € · F: 6,90 € · GR: 7,90 € · SE: 77,00 SEK · CZ: 208,00 kc · SK: 7,90 € · FIN: 7,90 €

02/2014

PATCHWORK Magazin

PATCHWORK

Tolle Ideen zum Selbernähen **Magazin**

▣ **Neue Serie**
„Frau muss viele
Frösche küssen...“



Über **20 NEUE**
MODELLE
Frühlingsfrische
Ideen fürs neue Jahr

▣ Alle Vorlagen in
Originalgröße auf
dem Arbeitsbogen

Mystery

von Heike Verholen



Liebe Leserinnen,
liebe Leser,

als ich über Sylvester bei meiner Freundin zu Besuch war, zeigte sie mir stolz einen Riesenberg von Blumentöpfen, leeren Joghurtbechern und anderen Behältern. „Im neuen Jahr wird alles anders...“, sagte sie. „Ich werde alle Pflanzen für meinen Garten aus Samen ziehen, die ich zum Teil sogar selbst gesammelt habe. Ich habe in meinen Gartenzeitschriften viel darüber gelesen und in 2 Wochen geht es los. Genügend Erde steht bereits im Keller und ich muss nur noch die verschiedenen Mischungen zusammenstellen. Ich habe bereits einen Plan gemacht, wo ich welche Töpfchen hinstellen muss, damit sie immer die richtige Portion Sonne bekommen, um gut wachsen zu können.“ Übernachtungsgäste könne sie wohl bis Anfang Mai keine mehr haben, da der Platz bereits für die Blumentöpfe reserviert sei, und keiner möchte über die ganzen Pflanzen drübersteigen, um ins Bett zu kommen. Ich drücke ihr auf jeden Fall die Daumen, dass sie mit all den unterschiedlichen Bedürfnissen, Lichtverhältnissen und Bewässerungen ihrer zukünftigen Pflanzen zurechtkommt und alles gut gedeiht.

Ich setze mich da lieber hinter die Nähmaschine und kaufe fertige Pflanzen in der Baumschule. Ich werde ihr eine schöne Gartentischdecke nähen und beim nächsten Besuch mitbringen - wenn das Gästezimmer wieder frei ist.

Einen guten Start ins neue Jahr und viel Freude bei allem, was Ihnen Spaß macht.

Jasmin Eisenbeiser
& das Team
vom Patchwork Magazin



Das Fachgeschäft in Ihrer Nähe – jetzt auch ganz einfach von unterwegs aus finden.

Laden Sie sich den Code auf Ihr Mobilphone und schon können Sie den Fachhändler in Ihrer Nähe suchen.





6 Der kleine Schneemann

von Diana Schmitz
Wandbild 📖

8 **Tokio**
von Gunhild Müller
Quilt 📖

10 **Nifty Star**
von Kerstin Porsch
Quilt 📖📖

12 **Chic fürs Shoppen**
von Christiane Miesl
Tasche 📖📖

14 **Emil**
von Sandra Weißenburger
Kinderdecke & Kissen 📖

16 **Nadelkissenblume**
von Christel Elbaz
Nadelmappchen 📖

18 **Pur Pur**
von Christine Singer
Tischläufer 📖

20 **Kirschblüten im Frühling**
von Cornelia Janke
Wandbild 📖

22 **It's cold man**
vom Nähzentrum Heidelberg
Wandbild 📖

24 **Hüfttasche für Kreative**
von Brigitte Kretschmar
Tasche 📖

26 **Frau muss viele Frösche küssen...**
von Ursula Schertz
Teil 1 der neuen vierteiligen Serie.
Quilt 📖📖








Inhalt
2/2014



Schwierigkeitsgrad


-  Für Anfänger mit Grundkenntnissen
-  Gute Patchworkkenntnisse von Vorteil
-  Gute Patchworkkenntnisse erforderlich

Rubriken


30 Wer hat die Kokosnuss geklaut?

von Marie Cole
Kinderdecke 


32 Endlich Frühling!

von Marlis Seifert
Tischdecke & Läufer 

52 Südafrika

von Maya Frei
Wandbild & Fotostepps 

58 Harzreise

von Sabine Klapproth
Quilt 

60 Annalee

von Martina Winter-Daut
Tischdecke 

62 Wellenbewegung

von Regina Birk
Wandbild & Fotostepps 

68 Mystery

von Heike Verholen
Quilt 

74 Flockenwirbel

von Gundi Kelley-Delisio
Quilt 

- 3 Editorial
- 50 Herstellernachweis
- 51 Leserforum
- 56 NADELWELT
- 66 Termine
- 69 Impressum
- 71 News
- 72 Büchershop
- 77 Händlerverzeichnis
- 83 Vorschau

 Das sind unsere Titelthemen

Bitte beachten Sie, dass diese Ausgabe eine Beilage von Plan International enthält.





Foto: Tanja Gasch, Deko: Tasse und silberner Zapfen: Green Gate





Foto: Tanja Gasch, Deko: Geschirr: Sagatorn





Foto: Tanja Gasch, Deko: Eliagère: IHR





Chic fürs Shoppen



Foto: Tanja Gasch





Emil



Foto: Tanja Gasch





Foto: Mirjam Anselm, Deko: Schere: Sajou





Foto: Tanja Gasch, Deko: Geschirr: Green Gate





Foto: Tanja Gasch, Deko: Schälchen: rice

Idee, Design und Realisation: Cornelia Janke
Mit Vorlagen im Arbeitsbogen





Foto: Tanja Gasch, Deko: Schieferstern: Rayher

