


PATCHWORK

Das **Magazin** mit aktuellen Stoffen



Happy Halloween



11 schaurig schöne Seiten



34 Ideen & 100% Nähspaß



Alle Vorlagen in **Originalgröße** auf dem Arbeitsbogen





Editorial

Liebe Leserinnen und Leser,

so langsam steuern wir auf den Herbst zu und nach diesen heißen Sommertemperaturen sind wir in der Redaktion ziemlich froh darüber und freuen uns auf die gemütlicheren Tage des Jahres. Passend dazu können wir uns wieder in den Nähzimmern breitmachen und nach Lust und Laune neue Nähprojekte anfertigen.

Wir begrüßen den Herbst mit zahlreichen Modellen wie der tollen Tischwäsche „Laubgestöber“ (S. 32) oder dem applizierten Kissen „Pilze sammeln“ (S. 23). Freuen Sie sich auch schon auf das schaurig schöne Halloweenfest? Dann finden Sie in unserem Sonderteil (ab S. 55) inspirierende Ideen, um in der Zeit des Gruselns festlich zu dekorieren. Mit bunten Stoffen und Süßigkeitenbeuteln bewaffnet kann die Jagd nach Süßem endlich beginnen.

Da wir es alle kennen und die Weihnachtszeit immer schneller kommt als gedacht, finden Sie mit den Beiträgen „Sternenglanz“ (S. 80), „Familie Eisbär im Schneegestöber“ (S. 72) und „Weihnachtsstern“ (S. 69) schon erste winterliche Nähideen, damit diese auch pünktlich an Weihnachten fertig genäht sind.

Viel Spaß beim Nachnähen wünscht

**Michelle Meister und das gesamte Team
vom Patchwork Magazin**



Auf dem Laufenden bleiben unter



Facebook:
facebook.com/vernadelt



Instagram:
[vernadelt_zugenaecht](https://instagram.com/vernadelt_zugenaecht)



Pinterest:
pinterest.de/vernadelt_zugenaecht



Newsletter:
www.partnermedienverlag.de/newsletter





Inhalt 06/2023

6 **Herbstlich eingedeckt**
Kürbis-Tischläufer von Jennifer Eikenkamp

8 **In einer anderen Galaxie**
Quilt von Ute Breidenmoser

12 **Kleine Safari**
Kinderdecke von Susann Fischer-Popiel

14 **Family and Friends** ← 3-teilige Serie, 3. Teil
Tischsets von Evelyn Zuber

17 **Blockhütte im Herbstwald**
Attic-Window-Quilt von Marianne Hill

20 **Schlichte Eleganz**
Platzdeckchen und Topflappen
von Klara flickenreich

23 **Pilze sammeln**
Flanellkissen von Jola Kerler

26 **Stars and Squares**
English-Paper-Piecing-Tischläufer
von Anke Marques da Silva Tavares

30 **Flug in den Süden**
Quilt und Kissen von Ariane Bott

32 **Laubgestöber**
Läufer, Mitteldecke und Platzsets
von Anke Hanstein

52 **Back in Japan**
Tasche von Else Trier

55-64 **Sonderteil Halloween**

2 **Willkommen im Gruselhaus**
Wandbehang und Kissen
von Eva Scherer und Sabine Wagner

4 **Trick-or-Treat**
Japanische Reisbeutel von Angelika Wetter

6 **Happy Halloween**
Kinderdecke und Kissen von
Eva Scherer und Sabine Wagner

8 **The witch is in the house**
Kissen von Christiane Dabrowski

10 **Candy Bags**
Süßigkeitenbeutel für Halloween
von Christina Wagner

66 **Pumpkin Patch**
„Indian Summer“-Quilt von Désirée Köllner




69 **Weihnachtsstern**
Tischdecke von Pammi Panesar


72 **Familie Eisbär im Schneegestöber**
Kuscheliger Quilt von Ingrid Perra

80 **Sternenglanz**
Lone-Star-Tischläufer von Suzana Seltier

Rubriken

- 3 Editorial
- 74 Händler in Ihrer Nähe
- 78 NEWS
- 79 Termine
- 82 Impressum
- 83 Vorschau

-  Leicht
-  Mittel
-  Schwer

 = Das sind unsere Titelthemen



6 Ausgaben & hochwertige Prämie

Bestellen Sie das Patchwork MAGAZIN im Abonnement - inklusive Sparvorteil! Mehr Infos dazu auf Seite 51.

Herbstlich eingedeckt



Kürbis-Tischläufer von Jennifer Eikenkamp

Größe: ca. 18 x 42 Inch/45 x 105 cm

Material

1 Inch = 2,54 cm

bei einer Stoffbreite von 43 Inch/110 cm

- für den Kürbis: 23 Quadrate à 2,5 x 2,5 Inch/6,5 x 6,5 cm (gemischte Stoffe in Kürbis-Farben)
- Stoffreste für die Applikation: 2,5 x 3,5 Inch/6,5 x 9 cm für das Blatt, 2,5 x 4 Inch/6,5 x 10 cm für den Stiel
- Stoff 1 (Hintergrund): 16,5 Inch/41,5 cm
- Stoff 2 (orange): 6 Inch/15 cm
- Stoff 3 (grün): 6 Inch/15 cm
- Einfassband: 3 Streifen à 2,5 Inch/6,5 cm
- Rückseitenstoff: 20 Inch/50 cm
- Vlieseinlage: 20 x 43 Inch/50 x 110 cm
- Bügelvlies G700 (alternativ H200): 11,5 x 8,5 Inch/30 x 22 cm
- doppelseitiges Klebvlies für die Applikation: 2,5 x 7,5 Inch/6,5 x 19 cm
- Patchworklineal & Rollschneider
- Schere
- Stecknadeln
- optional: temporärer Sprühkleber
- Markierstift




Der applizierte Kürbis ist mit Sicherheit das Highlight auf Ihrem gedeckten Tisch.



Entdecken Sie zwischen den wunderschönen Sternblöcken eine andere Galaxie.



Vorlagen
im Arbeits-
bogen



Kleine Safari

Kinderdecke von Susann Fischer-Popiel



Größe: ca. 103 x 148 cm



Material

bei einer Stoffbreite von 110 cm, außer Stoff B

- Stoff A: 110 cm, Stoff mit Safaribordüre
- Stoff B: 40 x 55 cm, Senfgelb mit Dreiecken
- Stoff C: 40 cm, Grün
- Stoff D: 20 cm, helles Rosa
- Stoff E: 50 cm, kleine Tiere
- Stoff F: 15 cm, Hellblau
- Stoff G: 10 cm, kleine Blätter und Blüten auf Grau
- Stoff H: 35 cm, Streifen
- Stoff für die Rückseite: 160 cm
- Baumwolleinlage 277 (von Freudenberg): 110 cm (160 cm breit)



Für die Kleinen gibt es auf dieser hübschen Kinderdecke jede Menge Spannendes zu entdecken.

Vorlagen
im Arbeits-
bogen

3-teilige Serie: 3. Teil



Beenden Sie mit den zwei schönen Tischsets die dreiteilige Serie. Die ersten beiden Teile finden Sie in den vorherigen Ausgaben 04/23 und 05/23.

Blockhütte im Herbstwald



Attic-Window-Quilt von Marianne Hill

Größe: ca. 48 x 72 1/2 Inch (122 x 184 cm)

Vorlage
im Arbeits-
bogen




Foto: Mirjam Anselm

Dieser herbstliche Quilt mit buntem Tumbler-Muster zeigt die prachtvollen Farben des Herbstes.



Schlichte Eleganz



Platzdeckchen und Topflappen von Klara flickenreich

Größe Platzdeckchen: ca. 41 x 36 cm
Größe Topflappen: ca. 21,5 x 19 cm

Vorlagen
im Arbeits-
bogen

Ein klassisches Format in verschiedene geometrische Formen zerlegt und in trendigen Stoffen wieder zusammengesetzt ergibt diese stylische Tischdeko. Das Design lässt sich wunderbar aus Resten fertigen und ist natürlich beliebig erweiterbar zu Tischband oder großem Quilt.



Pilze sammeln

Flanellkissen von Jola Kerler



Größe: ca. 45 x 45 cm

Vorlagen
im Arbeits-
bogen

Wie bei einem ausgiebigen Herbstspaziergang gesammelt, erscheinen die verschiedenen bunten Pilze auf diesem kuscheligen Flanellkissen.

Vorlagen
im Arbeits-
bogen



Flug in den Süden

Quilt und Kissen von Ariane Bott



Größe Quilt: ca. 100 x 120 cm
Größe Kissen: ca. 50 x 50 cm



Vorlage
im Arbeits-
bogen

Foto: Mirjam Anselm



So langsam werden die Temperaturen kühler und Sie können beobachten, wie die Zugvögel Richtung Süden fliegen. Mit diesem schönen Quilt und passenden Kissen mit Schwalben sind Sie bestens ausgestattet, um sich aufzuwärmen.

Vorlagen
im Arbeits-
bogen

Haben Sie in Ihrer Familie Herbst-Geburtstage? Feiern Sie Halloween, Thanksgiving oder andere Erntedankfeste? Mit diesem textilen Laubgestöber in Form von Tischläufer und Mitteldecke sowie mit ein paar Sonnenblumen-Platzdeckchen schmücken Sie im Nu eine herbstliche Festtafel.



PATCHWORK – Das Magazin

Magazin

mit aktuellen Stoffen abonnieren und Prämie sichern!



Nähgarn Seralon Spring Kit mit 8 Garnen,
Quilting Kit, ideal zum Quilten und
Patchwerken

6 Ausgaben
und Prämie nur

42,60€

(Ausland 54,60 € +
7,00 € Prämien-
versand)

Seit über 20 Jahren
der Klassiker für
Patchworker & Quilter

- Vielseitige Projekte
- Immer aktuelle Stoffe
- Anfänger und Fortgeschrittene
- Alle Vorlagen in Originalgröße

**Ihre Vorteile
auf einen Blick:**

Keine Ausgabe verpassen,
10% sparen,
Prämie und
kostenfreie Lieferung.

Online bestellen unter: www.partnermedienverlag.de

Oder Bestellung an

Leserservice PATCHWORK Magazin

E-Mail: patchwork@zenit-presse.de

Postfach 810640

Telefon: 0711/7252-269

70523 Stuttgart

Telefax: 0711/7252-333

Bestellquelle: PM0823P/310049

■ **Jahres-Abo und 1 Zugabe:** Ja, bitte schicken Sie mir 6 Ausgaben **PATCHWORK Magazin** zum Vorzugspreis von € 42,60 (Ausland € 54,60 + € 7,00 Prämienversand) an folgende Adresse:

Vorname, Name _____

Straße, Hausnummer _____

PLZ, Ort _____

E-Mail _____

Bestellquelle: PM0823P/310049

Ich zahle mein Abonnement per Rechnung

Ich zahle mein Abonnement per Bankeinzug

ZENIT Pressevertrieb GmbH, Postfach 810640, 70523 Stuttgart, Gläubiger-Identifikationsnummer DE34 AVSO 0000 0204 06 SEPA-Lastschriftmandat (Mandatsreferenz wird separat mitgeteilt).

Ich ermächtige die ZENIT Pressevertrieb GmbH, 70523 Stuttgart, Zahlungen von meinem Konto mittels Lastschrift einzuziehen. Zugleich weise ich mein Kreditinstitut an, die von der ZENIT Pressevertrieb GmbH, 70523 Stuttgart, auf mein Konto gezogenen Lastschriften einzulösen. Hinweis: Ich kann innerhalb 8 Wochen, beginnend mit dem Belastungsdatum, die Erstattung des belasteten Betrags verlangen. Es gelten die mit meinem Kreditinstitut vereinbarten Bedingungen.

IBAN _____ BIC _____

Kreditinstitut _____

Datum, Unterschrift _____

Ja, ich bin damit einverstanden, dass ich per E-Mail über weitere Angebote/Aktionen des Partner Medien Verlages informiert werde. Dieses Einverständnis kann ich jederzeit widerrufen.

Widerrufsrecht: Dies ist ein Angebot der Partner Medien Verlags- und Beteiligungs GmbH, Geschäftsführer Henning Ecker, Werner Hirschberger, Julius-Hölder-Straße 47, 70597 Stuttgart, Sitz und Registergericht: Stuttgart HRB 10413. Sie haben das Recht, binnen vierzehn Tagen ohne Angabe von Gründen diesen Vertrag zu widerrufen. Die Widerrufsfrist beträgt vierzehn Tage ab dem Tag, an dem Sie oder ein von Ihnen benannter Dritter, der nicht der Beförderer ist, die erste Ware in Besitz genommen haben bzw. hat. Um Ihr Widerrufsrecht auszuüben, müssen Sie uns ZENIT Pressevertrieb GmbH, Postfach 810640, 70523 Stuttgart, Tel.: 0711/7252-269, E-Mail: partner@zenit-presse.de mittels einer eindeutigen Erklärung (z.B. ein mit der Post versandter Brief oder per E-Mail) über Ihren Entschluss, diesen Vertrag zu widerrufen, informieren. Sie können dafür das Muster-Widerrufsformular unter www.partnermedienverlag.de verwenden, das jedoch nicht vorgeschrieben ist. Machen Sie von dieser Möglichkeit Gebrauch, so werden wir Ihnen unverzüglich (z.B. per E-Mail) eine Bestätigung über den Eingang eines solchen Widerrufs übermitteln. Zur Wahrung der Widerrufsfrist reicht es aus, dass Sie die Mitteilung über die Ausübung des Widerrufsrechts vor Ablauf der Widerrufsfrist absenden. Folgen des Widerrufs und Allgemeine Geschäftsbedingungen siehe www.partnermedienverlag.de.

Back in Japan

Tasche von Else Trier



Größe: ca. 43 x 43 cm



Vorlagen
im Arbeits-
bogen

Geräumige, quadratische
Tasche mit einem Hauch
von Japan.

Sonderteil Halloween

Inhalt


2 Willkommen im
Gruselhaus

4 Trick-or-Treat

6 Happy Halloween

8 The witch is in the house

10 Candy Bags



Willkommen im Gruselhaus

Wandbehang und Kissen von
Eva Scherer und Sabine Wagner

Größe Wandbehang: ca. 160 x 110 cm
Größe Kissen: ca. 50 x 50 cm



Verwandeln Sie Ihr Zuhause
in ein Gruselhaus!
Der Wandbehang mit passen-
dem Kissen sorgt für den
gewissen Gruselfaktor.

Happy Halloween

Kinderdecke und Kissen von
Eva Scherer und Sabine Wagner

Größe Kinderdecke: ca. 137 x 123 cm

Größe Kissen: ca. 55 cm



Freuen Sie sich auch schon auf Halloween? Mit dieser bunten Kinderdecke und dem Kissen dazu steigern Sie die Vorfreude.

The witch is in the house

Kissen von Christiane Dabrowski

Größe: ca. 50 cm



Bei der nächsten Halloweenparty ist dieses coole Hexenkissen mit Sicherheit ein absoluter Hingucker!

Vorlage
im Arbeits-
bogen

Candy-Bags

Süßigkeitenbeutel für Halloween von Christina Wagner

Größe: ca. 22 x 18 cm



Vorlagen
im Arbeits-
bogen



Diese Candy-Bags sind ein Muss für das nächste Halloween! Ob beim Selber-Sammeln oder beim Ausgeben von Schoki, Gummibärchen und Co., die süßen Beutel werden Ihr Trick-or-Treat-Erlebnis mit Sicherheit aufwerten.

Pumpkin Patch

„Indian Summer“-Quilt von Désirée Köllner



Größe: ca. 140 x 140 cm

Vorlagen
im Arbeits-
bogen



Foto: Mirjam Anselm

Ein Ausflug zu einem Kürbischhof steht vielleicht auch diesen Herbst auf Ihrer To-do-Liste. Mit diesem tollen Indian-Summer-Quilt bringen Sie all die schönen Dinge, die der Herbst so mit sich bringt direkt auf Ihren Tisch.

Weihnachtsstern

Tischdecke von Pammi Panesar



Größe Rot: ca. 85 x 85 cm
Größe Grau: ca. 80 x 80 cm

In klaren Linien zielt ein geometrisch reduzierter Stern diese raffinierte Mitteldecke. Gefällt er Ihnen besser in weihnachtlichem Rot oder schlicht-elegantem Grau?




Familie Eisbär im Schneegestöber

Kuscheliger Quilt von Ingrid Perra

Größe: ca. 150 x 200 cm



Mit diesem kuschelig warmen Eisbär-Quilt sind Sie auch gegen die bitterste Winterkälte bestens gerüstet. Schon wenn Sie die niedliche kleine Eisbärenfamilie erblicken, wird Ihnen warm ums Herz.



Für Sie entdeckt

Vario Creative Tool

Eine Jeans mit Nieten verzieren, Druckknöpfe an Babykleidung anbringen oder Löcher für eine Hoodie-Kordel ausstanzen und mit Ösen versehen – mit dem Vario Creative Tool lassen sich die vielfältigen Nähfrei-Produkte von Prym ganz leicht und ohne Kraftaufwand verarbeiten. Dank des ergonomischen Griffes mit Soft Touch Oberfläche liegt der Krafthebel angenehm und rutschfest in der Hand. Das Längs- und Quermaß, die Kunststoff-Füße für sicheren Stand und die Möglichkeit zur Feinjustierung der Kraftübertragung ermöglichen ermüdungsfreies, kraftsparendes und präzises Arbeiten. So einfach geht's, ein Loch zu stanzen: Krafthebel öffnen, Lochwerkzeuge einlegen und den Stoff positionieren. Danach den Krafthebel senken, ansetzen und das Material lochen. Praktisch: Lochwerkzeuge in verschiedenen Größen sind bereits enthalten. Außerdem ist das Vario Creative Tool kompatibel mit allen bestehenden Prym Werkzeug-Sets und Gebrauchsartikeln aus dem Prym Nähfrei-Programm – eine komfortable Alternative zur Vario Druckknopf-, Loch- und Ösenzange. Die separat erhältliche Tischbefestigung sorgt für zusätzliche Stabilität.

Weitere Informationen unter: www.prym.de



Japanische Muster sticken.

Sakamoto, Keiko/Panzacchi, Cornelia (Übersetzung) Techniken, Projekte, 280 Vorlagen.


Die Ästhetik von japanischen Stickereien fasziniert alle. Dieses Buch bietet eine vollständige Einführung in zwei noch wenig bekannte traditionelle Sashiko-Stile: Kogin und Hishizashi. Keiko Sakamoto erklärt den Aufbau dieser dekorativen Muster und ihre Ursprünge im rauen Klima Nordjapans. Wunderschöne Fotos inspirieren dazu, diese außergewöhnlichen Designs nachzuarbeiten. Dazu führt die Autorin Schritt für Schritt durch 12 Projekte, mit Schwierigkeitsgraden sowohl für Anfänger als auch erfahrene Sticker:innen. Das Buch enthält eine der umfangreichsten Sammlungen von traditionellen Kogin- und Hishizashi-Mustern und eröffnet damit grenzenlose Möglichkeiten, eigene Kleidungsstücke und Accessoires zu veredeln.

1. Auflage 2023

180 Seiten, mit farbigen Fotografien, inkl. 80 Seiten Stickvorlagen

Haupt Verlag | Preis: 34,- €

Das Buch erscheint am 04.09.2023 im Handel.



Sew what?

Cooler Tasse für Näherds: die glitzernde Tasse in Rosé, Mint oder Gold wird von einer verzierten Nähmaschine geziert.

Spülmaschinen geeignet - handwäsche allerdings empfohlen!

Preis: 14,- €

Weitere Informationen unter:

etsy.com/de/shop/Frollein1000schon

instagram.com/frollein_tausendschoen/





Termine

Die Sie nicht verpassen sollten

Für die Richtigkeit der Termine übernimmt der Verlag keine Gewähr.

Zeitgenössische Textilkunst – Markt, Werkstatt, Galerie, Magazin TEXTILE ART BERLIN ONLINE – die neue bilinguale Online-Messe

Nach vielen erfolgreichen Messen in Berlin hat die Textilkunstmesse Textile Art Berlin (TAB) nun eine digitale Nachfolgerin: die textile-art-berlin-online.de. Weltweit bietet die deutsch-englische Seite eine interessante und inspirierende Plattform für Textilkünstler:innen und Textilkunst-Interessierte.

Eine jährliche Ausschreibung für die Bilder im Kopf der Website schließt an den Wettbewerb für den Jahressampler der Messe an. Eine Jury wählt die Arbeiten aus, die im Laufe des Jahres wechselnd zu sehen sind. Alle eingereichten Arbeiten sind in der Galerie dann zu sehen.

Weitere Informationen unter: Claudia Eichert-Schäfer, Tel. 07852-4889982, info@textile-art-berlin-online.de, www.textile-art-berlin-online.de

15. Mai bis 14. September 2023

Gemeinschaftsausstellung von Ilse Lehmann, Brigitte Haase und Monika Modersitzki

Neben Ilse Lehmanns Bildern zum Thema „Der Weg zum Abstrakten über die Natur“ stellen Brigitte Haase und Monika Modersitzki unter der Überschrift „märchenhaft“ gemeinsam Aquarelle, Collagen und Quilts zu bekannten Märchen und Fabeln aus. Der Eintritt ist frei.
Veranstaltungsort: Caritas-Zentrum Fürstentfeldbruck, Hauptstr. 5, 82256 Fürstentfeldbruck
Öffnungszeiten: Montag bis Donnerstag 8 bis 16 Uhr, Freitag 8 bis 12 Uhr, Finissage: 14. Sept. um 18 Uhr
Weitere Informationen: focus-on-textiles.de

09. bis 14. September 2023

Patchwork aus Großmutterns Wäschekiste

Die Lippetal-Quilter stellen Werke aus, bei denen im Vorfeld alte Stoffe „aus Großmutterns Wäschschrank“ gesammelt und kreativ zu neuen Kunstschätzen verarbeitet wurden. In der Ausstellung sind außerdem die Werke der gemeinsamen Aktion „Würfel-Quilts“ zu sehen.
Veranstaltungsort: Haus Idenrast, Lippstädter Str. 10, 59510 Lippetal-Herzfeld
Öffnungszeiten: Samstag und Sonntag 11 bis 17 Uhr, Montag bis Donnerstag nach Vereinbarung
Weitere Informationen: Anni Strumann, Tel.: 02923-1049, E-Mail: a.strumann@googlemail.com

22. bis 24. September 2023

Nadelkunst – Textil- und Hand- arbeitsmesse Schloss Weikersheim

Bereits zum vierten Mal findet die erfolgreiche Textil- und Handarbeitsmesse „Nadelkunst“ statt. Das Angebot ist ebenso vielfältig wie erlesen und passt damit perfekt zum einmaligen Ambiente des Schlosses Weikersheim mit seinem Reichtum an historischen Textilien, Tapisserien und kostbaren alten Stoffen.

Neben dem Schloss und Schlossgarten ist auch das Weikersheimer Stadtgebiet mit in die zahlreichen Ausstellungen, Vorführungen, Workshops und Verkaufsstände mit Garnen, Stoffen, Wolle, Patchworkarbeiten, Upcycling-Produkten, Selbstgenähtes und vieles mehr eingebunden. Die Schauplätze befinden sich im Schloss, in der Orangerie, im Schlossinnenhof, im Gärtnerhaus und in der herbstlichen Kastanienallee des barocken Schlossgartens sowie in der Stadtkirche, im Rathaus und an weiteren ausgewählten Orten.
Weitere Informationen: Tel.: 07934 992950, E-Mail: info@schloss-weikersheim.de, www.schloss-weikersheim.de

23. und 24. September 2023

6. Ausstellung der Stoffsammlerinnen

Es werden ca. 25 Quilts und gemeinsame Jahresprojekte gezeigt und ein Gemeinschaftsquilt verlost.
Veranstaltungsort: Am Pastorat 18a, 33758 Schloß Holte Stukenbrock
Öffnungszeiten: jeweils 11 bis 18 Uhr
Weitere Informationen: Dorothea Lücke, Tel.: 0151 59 12 3337, E-Mail: dorothealueke@web.de



**29. September
bis 1. Oktober 2023**

Nadelwelt Friedrichshafen

Schon jetzt im Terminkalender vermerken! Unsere internationale Veranstaltung für Handarbeiten mit vielen Ausstellungen, Workshops und Händlern vorort.
Veranstaltungsort: Messe Friedrichshafen, Neue Messe 1, 88046 Friedrichshafen
Öffnungszeiten: Freitag und Samstag von 10 bis 18 Uhr, Sonntag von 10 bis 17 Uhr
Weitere Informationen: www.nadel-welt.de/friedrichshafen

07. und 08. Oktober 2023

5. Quiltausstellung der Flickerunde Stadthagen

Die Mitglieder der Flickerunde zeigen Quilts, Gemeinschaftsarbeiten und andere textile Werke der letzten 5 Jahre. Kleinere Patchworkarbeiten werden zu Gunsten der „Alten Polizei“ verlost. Außerdem gibt es einen Stoffverkauf und es werden Kaffee und Kuchen angeboten.
Veranstaltungsort: Alte Polizei Kulturzentrum, Obernstraße 29, 31655 Stadthagen
Öffnungszeiten: Samstag 10 bis 17 Uhr, Sonntag 11 bis 17 Uhr
Weitere Informationen: Kerstin Badtke, Tel.: 05722 21888

13. bis 15. Oktober 2023

Ausstellung von Les Petites Mains

„Les Petites Mains“ von Langensoultzbach zeigen wieder ihre Werke: Quilts, Wandbehänge, Mixed Media und vieles mehr. Es gibt eine Tombola sowie Kaffee und Kuchen. Der Eintritt ist frei.
Veranstaltungsort: Salle Polyvalente route de Nehwiller, 67360 Langensoultzbach, Frankreich.
Öffnungszeiten: Freitag ab 16:30 Uhr, Vernissage um 19 Uhr, Samstag und Sonntag 10 bis 18 Uhr
Weitere Informationen: Tel. +33/(0) 680 441 047, E-Mail: michellebraun@hotmail.fr

21. und 22. Oktober 2023

Ausstellung Kunstmix


Samstag, 21.10.:
Eröffnung durch den Bürgermeister
Sonntag, 22.10.:
Künstler unterschiedlicher „Gewerke“ überraschen Sie mit vielseitigen Werken.
Edith Peitl: Textilkünstlerin/Upcycling Arbeiten, Quilten; Vorführung Quilten
Karin Machold: Keramik
Philippine Bollwein: Kunststickerei
Kunstgefühl: Mode- und Silberschmuck, Holz- und Metallkunstwerke
Renate Arhold: Herzenskarten, Bilder, Spiralhefte
Sonja Polzhofer: Malerei, Zeichnungen, Skulpturen
Veranstaltungsort: Kulturzentrum Schloss Seyring, Schloss Straße, 2201 Gerasdorf

Sternenglanz

Lone-Star-Tischläufer von Suzana Seltier
Gequiltet von Monika Huelsebusch



Größe: ca. 170 x 50 cm



Mit diesem schicken Tischläufer können Sie dieses Weihnachten bei Familie und Freunden glänzen!



Sternenstaub

Quilt und Mitteldecke von Anke Hanstein

Ab dem 04. November
im Handel!

Verkaufsstelle in Ihrer Nähe finden:
www.mykiosk.com

Take a seat

Jeans-Sitzhocker
von Klara flickenreich



Red lady

Shopper mit Flechtmuster
von Gertraud Temme



Schneegestöber

Läufer von Ingrid Perra

