

„Näh was“ mit KORK, FILZ & CO.
Mit Motivbogen

„Näh was“ mit

KORK, FILZ & CO.



Alle
Vorlagen
in
Original-
größe



32 neue Nähprojekte

Ordnungshelfer, Taschen
und Schmuck
aus Trend-
materialien



Deutschland € 7,90 A: 8,30 € - FIN: 10,90 € - BeNeLux: 8,90 € - F/II/ES/KIP: 10,50 € - DK: 84,00 Dkr - CH: 12,60 sfr



Ihre Fundgrube für kreative Ideen und Projekte



Patchwork Magazin
4/2021, 7,50 €



Patchwork Magazin
3/2021, 7,50 €



Patchwork Magazin
2/2021, 7,50 €



Patchwork Professional
4/2021, 9,90 €



Patchwork Professional
3/2021, 9,90 €



Patchwork Professional
2/2021, 9,90 €



Patchwork & Nähen
4/2021, 7,90 €



Patchwork & Nähen
3/2021, 7,90 €



Patchwork & Nähen
2/2021, 7,90 €



Kindersachen
1/2021, 7,90 €



Nähen mit Mama
31/2020, 7,90 €



Mützen, Schals & Co.
7/2020, 6,90 €



Näh was mit Kork, Filz & Co.
33/2021, 7,90 €



Näh was mit Wachstuch
1/2020, 7,90 €



Taschen selber machen
32/2021, 7,90 €



Maschen Taschen
1/2018, 5,90 €



Jetzt neu im Handel!

Nähen mit Mama
1/2021, 7,90 €

33 Nähideen für Kinder
ab 6 Jahren und Motivbogen
zum Heraustrennen



häkeln MaschenMagazin
26/2021, 5,90 €



häkeln MaschenMagazin
25/2021, 5,90 €



häkeln Best of Amigurumi
1/2021, 6,90 €



häkeln Decken Spezial
2/2020, 6,90 €



Bobbel & Lace
7/2021, 6,90 €



Bobbel & Lace
6/2020, 5,90 €



Creative Lettering
17/2021, 6,90 €



Creative Lettering
16/2020, 6,90 €



Creative Lettering
15/2020, 6,90 €



D.I.Y.mag
2/2021, 6,90 €



Kreative Adventsfloristik
1/2020, 4,90 €



Kreuzstich Motive
23/2021, 6,90 €

www.partnermedienstore.de

Heft verpasst? Sammlung unvollständig?

Unser Webshop bietet Ihnen eine Auswahl von über 100 Heften.
Einfache und sichere Zahlung, z. B. auf Rechnung oder mit PayPal.
Ab 20 € versandkostenfrei (innerhalb Deutschlands).

PARTNER
MEDIEN VERLAGS- UND
BETEILIGUNGS GMBH

Kontaktieren Sie uns gerne!
info@partnermedienverlag.de

Editorial

Liebe Leserinnen, lieber Leser,

in dieser Ausgabe von „Näh was mit Kork, Filz und Co.“ findest du traumhafte Anleitungen, um die Trendstoffe, die nicht ausfransen und somit sofort verarbeitet werden können, in Szene zu setzen.

Lass dich inspirieren von großartigen Projekten und nähe dir eine neue Handyhülle im Fliegenpilzstil aus Filz, eine Bauchtasche aus Kork oder eine Patchworktasche aus Kunstleder. Die perfekte Wohnatmosphäre zauberst du im Nu mit stylischen Kissen aus Kork oder dekorativen Aufstellern aus Filz in dein Zuhause. Auch für einen stylischen Auftritt ist gesorgt – nähe dir einfach deine eigenen Gürtel aus Kork und/oder SnapPap, eine silberfarbene Tasche mit passendem Portemonnaie aus SnapPap oder einen Tellerrock aus Filz. Viele Projekte eignen sich auch sehr gut als Geschenke, so zum Beispiel die Grillhandschuhe bei der nächsten Grillparty oder die Lesezeichen aus Filz, um einem Buchgeschenk einen persönlicheren Touch zu geben. Also nichts wie ran an die Nähmaschine und die Nadel!

Wir wünschen dir viel Spaß bei der Umsetzung der Projekte.

*Sabine und das
ganze Sonderheft-Team*

Inhalt

32

neue Ideen aus Kork, Filz und Co.

- 06 Kork-Kissen**
modische Kissen für die Couch
- 08 schön gedeckt**
Bestecktasche aus Kork und bedrucktem SnapPap
- 10 Aufsteller aus Filz**
Dekoration in Form von Blumen und Schmetterling
- 15 Party Time**
Silberfarbene Tasche und Portemonnaie aus Texipap
- 20 Tasche Breeze**
Blocktasche aus Kunstleder
- 23 Ordnung muss sein**
Wandutensilo aus Kork
- 26 Tellerrock**
aus Filz für einen magischen Auftritt
- 29 Patchworktasche**
farbenfroher Alltagsbegleiter
- 32 Standkörbe**
bringen Ordnung in deinen Kreativbereich
- 35 Bauchtasche**
alles Wichtige griffbereit dabei
- 38 Turboschnelle Pilz-Handyhülle**
schnell genäht aus Filz
- 42 kontrastreiche Dekoration**
Wanddekoration aus glitzerndem Filz
- 45 Lesezeit**
wunderschöne Lesezeichen aus Filz
- 48 Badetasche**
ein echter Hingucker am Strand
- 52 Globulitasche**
Erste Hilfe für unterwegs
- 54 Einkaufskorb**
für einen entspannten Markttag
- 57 Grillhandschuh**
perfekt für die nächste Grillparty
- 60 stylische Gürtel**
peppen dein Outfit auf
- 64 Shopper**
Perfekter Begleiter für die nächste Shoppingtour

● Das sind unsere Titelthemen!



20

Mit
Vorlagen
im Motivbogen

Rubriken

- 03 Editorial
- 51 Hersteller
- 59 Impressum
- 66 Fachgeschäfte



32



35



38



48



60



52

Auf dem Laufenden bleiben



Facebook: facebook.com/vernadelt
Instagram: vernadelt_zugenaecht
Pinterest: pinterest.de/vernadelt_zugenaecht
Newsletter: partnermedienverlag.de/newsletter



Idee, Design und Realisation: Trine Falch (stoffabrics); Foto: Mirjam Anselm; Deko: Lama: Rayher

.....
Wenn du noch Fragen hast, wende dich einfach an:

ELSE TRIER

et@stof.dk

www.stoffabrics.com



Facebook: stoffabrics

Instagram: stoffabrics




.....

Schön gedeckt

.....
Diese Bestecktasche aus Kork und SnapPap besticht durch ihr schlichtes und funktionales Design.
.....



Idee, Design und Realisation: Sabine Bode; Foto: Mirjam Anselm



Mit
Vorlage
im Motivbogen

Idee, Design und Realisation: buttinette; Foto: buttinette



Party Time



Mit
Vorlage
im Motivbogen

Das stylische Duo aus Tasche und Portemonnaie für die nächste Party.

Idee, Design und Realisation: Sabine Bode, Foto: Mirjam Anselm



15
KORK, FILZ & CO.
33 | 2021



 **Trage-Tipp**

Du kannst dir die Tasche mit den eingenähten Schlaufen, z. B. beim Tanzen, ganz schnell als Accessoire um die Hüfte schnallen. Löse dazu einen Karabiner, führe ihn durch diese Schlaufe und befestige den Karabiner dann an der Kette.



Wenn du noch Fragen hast, wende dich einfach an:

SABINE BODE

www.etsy.com/shop/bosami



Facebook: bosami by Sabine Bode

Instagram: bosami.kreativ und bosami.schmuck



Titel erscheint bei der PARTNER Medien Verlags- und Beteiligungs GmbH



**AUSGABE
4/21
7,90 €**

NEU im Zeitschriftenhandel



Patchwork & Nähen
 Ordnungshelden
 29 NEUE Modelle
 Alle Vorlagen in Originalgröße auf dem Arbeitsbogen

Hefte bestellen unter www.partnermedienstore.de
 2 Ausgaben testlesen unter www.partnermedienverlag.de



Idee, Design und Realisation: Silke Bangel-Claurn; Foto: Mirjam Anselm; Deko: Buchstabe: Rayner, Garderobe: IB Laursen

Ordnung muss sein

Mit diesem Korkorganizer bringst du ganz schnell Ordnung in deinen Arbeitsbereich.



Idee, Design und Realisation: Sabine Bode; Foto: Mirjam Anselm; Deko: Kordell Rayner



Mit
Vorlage
im Motivbogen

Idee, Design und Realisation: Birgit, Bernina; Foto: Birgit, Bernina



27
KORK, FILZ & CO.
33 | 2021



Mit
Vorlage
im Motivbogen



Idee, Design und Realisation: buttinette; Foto: buttinette

Patchworktasche

.....
Patchwork mal anders.
.....

29
KORK, FILZ & CO.
33 | 2021





Idee, Design und Realisation: Laura Wilhelm; Foto: © Tobias-Wilhelm (alle Aufmacher), © Laura-Wilhelm (Zeichnungen)



Bauchtasche

Mit Platz für alle wichtigen Sachen.

Mit
Vorlage
im Motivbogen

Idee, Design und Realisation: Trine Falch (stofffabrics), Foto: Mirjam Anselm



Mit
Vorlage
im Motivbogen

Idee, Design und Realisation: Karin Moslener, Foto: © EMF / SHOT Fotografie, Katja Schubert (alle Aufmacher, Cover), © EMF / Karin Moslener (alle Material- und Schrittbilder)



38
KORK, FILZ & CO.
33 | 2021



Einkaufen, staunen & selbst kreativ werden ...

VERSCHOBEN

**15. – 17.
Oktober
2021**

NADELWELT Karlsruhe
Die internationale Veranstaltung für **HANDARBEITEN**
The international Event for **NEEDLECRAFT**

EINKAUFSPARADIES & AUSSERGEWÖHNLICHE KUNSTVERANSTALTUNG

Freuen Sie sich auf eine der bedeutendsten Handarbeits- und Textilkunstveranstaltungen Europas!

Über 200 handverlesene Händler aus dem In- und Ausland, spektakuläre Quilt- und Textilkunstaustellungen und eine Fülle an Kursen und Workshops lassen Sie eintauchen in die unerschöpfliche Vielfalt textiler Kreativität und Kunst.

Genießen Sie ein Wochenende ganz für Sie selbst und Ihr Hobby!



HOCHKLASSIGE INTERNATIONALE KÜNSTLER & GRUPPEN


Auch 2021 wird die NADELWELT Karlsruhe wieder der großen Vielfalt textilkünstlerischen Schaffens gerecht. Freuen Sie sich auf Textilkunst auf höchstem Niveau und in einzigartiger Vielfalt.

Nähere Informationen finden Sie unter www.nadel-welt.de



NEUES KURSANGEBOT

Die ganze Welt textiler Techniken für Anfänger und Könner: Nähen, Quilten, Sticken, Stricken uvm. Informationen und Anmeldung unter www.nadel-welt.de



Auf einen Blick

Messe Karlsruhe, Messeallee 1, 76287 Rheinstetten

Öffnungszeiten: Freitag & Samstag 10.00 – 18.00 Uhr
Sonntag 10.00 – 17.00 Uhr

Kartenvorverkauf unter: tickets.nadel-welt.de

Immer aktuell informiert: www.facebook.com/NADELWELT
Instagram: [nadelwelt_messe](https://www.instagram.com/nadelwelt_messe)

www.nadel-welt.de

Hauptsponsoren:

BERNINA
made to create



Premium Partner:

Mettler
Faden. Farbe. Fantasie.

Veranstaltet von:

PARTNER Medien Verlags- und Beteiligungs GmbH
PARTNER MedienWerkstatt UG (haftungsbeschränkt)

PATCHWORK Patchwork & Nähen
PATCHWORK Kreuzstich
lettering *mit einem* **häkeln** *mit einem*

kontrastreiche Dekoration

Mit dieser Dekoration bringt man glitzernde Kontraste in jeden Raum.



Mit
Vorlage
im Motivbogen



Idee, Design und Realisation: Sabine Bode; Foto: Mirjam Anselm; Deko: Vöasen: Ritzenthoff & Breker

42
KORK, FILZ & CO.
33 | 2021

Lesezeit

Mit diesen glitzernden Lesezeichen kannst du beruhigt eine Lesepause einlegen oder auch deinen Planer ordentlich verschließen.




Mit
Vorlage
im Motivbogen

Idee, Design und Realisation: Sabine Bode; Foto: Mirjam Anselmer; Deko: Jeansnotizbuch; Rayher, Vase: Ritzenhoff & Breker





Idee, Design und Realisation: Gundt Kelly-Delicio; Foto: Mirjam Anselm



Globulitasche

In das Globuli-Täschchen passen 28 Röhrchen, womit alle kleinen und größeren Wehwehchen abgedeckt sein sollten. Du kannst sie übrigens auch wunderbar für Stifte verwenden, wenn du die Maße entsprechend anpasst.

Material

- + Korkstoff, alternativ auch SnapPap oder Kunstleder/Leder
- + Baumwolle als Futterstoff
- + Schrägband
- + Vliesofix
- + Endlosreißverschluss
- + optional Plot zum Aufbügeln

Nähen

1. Schneide dir zuerst deinen Außen- und Innenstoff sowie ein Stück Vliesofix in den Maßen 20 × 15 cm zu.
2. Bügel das Vliesofix auf die linke Seite vom Außenstoff auf. Das Papier der zweiten Klebeseite lässt du zunächst noch drauf.
3. Jetzt kannst du noch einen Plot aufbügeln oder die Außenseite anderweitig verzieren (**Step 1**).
4. Nun schneidest du dir zwei Streifen Gummiband, in der gleichen Länge wie die Tasche später breit ist, ab (20 cm). Jetzt kommt es darauf an, wie viele Röhrchen du in deine Tasche geben möchtest. Ich benötige 28 und habe sie auf zwei Reihen aufgeteilt. Lege die Gummibänder auf und nähe sie jeweils im Abstand von 1 cm auf dem Stoff fest (**Step 2**).
5. Schneide dir ein 75 cm langes Stück Endlosreißverschluss ab und trenne den Reißverschluss auseinander. In der gezeigten Variante benötigst du nur eine Seite des Reißverschlusses. Nimm beide Enden zusammen und fädle den Zipper auf (**Step 3**).



Mit
Vorlage
im Motivbogen



Idee, Design und Realisation: buttinette; Foto: buttinette

55
KORK, FILZ & CO.
33 | 2021



Grillhandschuhe

Wenn die Gartensaison beginnt, kommen diese Grillhandschuhe zum Einsatz. Sie sehen nicht nur schön aus, sondern erlauben es auch, Grillbesteck sicher zu greifen. Und in der Küche machen sie als Ofenhandschuhe eine gute Figur.



Mit
Vorlage
im Motivbogen



Idee, Design und Realisation: Laura Wilhelm; Foto: frechverlag GmbH, Ichtipunkt: Michael Ruder





Idee, Design und Realisation: Sabine Bode; Foto: Mirjam Anselm

stylische Gürtel

Mit diesen Gürteln peppst du im Nu dein Outfit auf.

60
KORK, FILZ & CO.
33 | 2021



Idee und Design: Else Trier (stofffabrics); Realisation: Silke Mohr, Jensen (stofffabrics); Foto: Mirjam Anselm

und ende dabei mit einem kleinen Dreieck in jeder Ecke, damit die Tasche verstärkt wird. Nähe eine Teilungsnaht ca. 15 cm von der rechten Seite entfernt ein. Dadurch teilst du die große Tasche in zwei kleinere Taschen.

11. Nähe die Seiten und den Boden zusammen, lassen dabei jedoch an einer Seitennaht eine Wendeöffnung offen. Falte dann die Seitennaht und die Bodennaht so zusammen, dass der Boden entsteht und nähe ab.

Fertigstellung

12. Wende die Außentasche so, dass die rechte Seite nach außen zeigt. Stecke die Außentasche rechts auf rechts liegend in die Futtertasche und nähe die Teile an der oberen Kante zusammen. Wende die Tasche durch die Wendeöffnung.

13. Steppe die obere Kante von außen ab und schließe die Wendeöffnung von Hand. Um das Futter in der Tasche zu befestigen, kannst du es mit ein paar Handstichen in den Ecken festnähen.

.....
Wenn du noch Fragen hast, wende dich einfach an:

ELSE TRIER

et@stof.dk

www.stofffabrics.com



Facebook: stofffabrics

Instagram: stofffabrics

.....

Ihre Top Fachhändler vor Ort

20000

■ DAS KLEINE STOFFPARADIES

BW, Jersey, Sweat, Bündchen,
Modestoffe, Janome Nähmaschinen
Eckernförder Landstr. 32c, **24991 Freienwill**
Tel.: 0 46 02 / 96 71 29
www.daskleinstoffparadies.de

■ Nelly's Lädchen

Patchwork – Stoffe – Nähzubehör
Über **3.000** Stoffe
Grüner Ring 22, **25791 Linden**
Tel.: 01 70 / 7 03 53 21
www.nellyslaedchen.com

30000

■ PATCHWORKDIELE

Stoffe, Zubehör, Bücher, Kurse
Öfn.: Mo+Di u. Do+Fr 10–13 u. 15–18, Sa 10–13
Vardegötzer Straße 10, **30982 Jeinsen**
Tel.: 0 50 66 / 99 66 11
www.patchworkdiele.de

80000

■ KREATIV-NÄHSTUDIO

Bernina – Nähmaschinen
Angelika Satzinger
Öfn.: Di 9–12 u. 14.30–18.00, Mi 10–13.00,
Fr 9–12.00 u. 14.30–18.00, 1. Sa im Monat: 10–13.00
Schlehensteinstr. 8, **85092 Kösching**
Tel.: 0 84 56 / 69 59

Ihr Händlereintrag in der Zeitschrift Kleinanzeigen im Fachhändlerverzeichnis

Preise

Grundeintrag: 56,00 € für 6 Zeilen (s/w)
Erweiterte Einträge: jede weitere Zeile 8,00 €
Logo/Foto: 20,00 € für bis zu 10 mm Höhe

Sie erhalten jeweils 2 Belegexemplare. Händlereinträge sind nicht
rabatt- und provisionsfähig. Alle Preise zzgl. MwSt.

Anzeigenservice

PARTNER Medien Verlags- und Beteiligungs GmbH
Frau Franziska Rüdt · Telefon: 07 11 / 72 52 - 216
E-Mail: ruedt@partnermedienverlag.de
Frau Regina Hecht · Telefon: 07 11 / 72 52 - 225
E-Mail: hecht@partnermedienverlag.de

Anzeigenschluss
für die nächste
„Kindersachen
selber machen“
Ausgabe 2/21
ist am
30. Juni 2021

Auf dem Laufenden bleiben unter:

f Facebook:
facebook.com/vernadelt

Instagram:
[vernadelt_zugenaecht](https://instagram.com/vernadelt_zugenaecht)

Pinterest:
pinterest.de/vernadelt_zugenaecht



Vom Entwurf zum Druck

www.mgschweizer.de

Telefon 07 11.787 4444
Telefax 07 11.787 4445
E-Mail info@mgschweizer.de

- ◆ Geschäftsdrucksachen
- ◆ Prospekte, Broschüren, Flyer
- ◆ Zeitschriften, Bücher
- ◆ Drucksachen aller Art auf Anfrage

Unser Website: www.partnermedienverlag.de

Händlereintrags-Coupon

Ein 6-zeiliger Händlereintrag inklusive 2 Belegexemplaren kostet 56,00 Euro. Jede weitere Zeile kostet 8,00 Euro.

Bitte veröffentlichen Sie meinen Händlereintrag in den folgenden Sonderheften:

- „Kindersachen selber machen 2/21“ (EVT: 14.08.21) „Näh was mit Wachstuch 2/21“ (EVT: 16.10.21)
 „Nähen mit Mama 2/21“ (EVT: 20.11.21)

Alle Preise verstehen sich zzgl. MwSt.

Bitte kreuzen Sie an:

- Der Text für den Händlereintrag kommt per E-Mail Logo/Foto: 20 Euro für bis zu 10 mm Höhe (bitte per E-Mail)
 Nachfolgend der Text:

Abbuchungsauftrag – nur Bankabbuchung möglich –

Firma: _____ Ansprechpartner: _____
Straße: _____ PLZ/Ort: _____
Tel.: _____ Fax: _____
E-Mail: _____
Bank: _____ IBAN: _____ BIC: _____
Auftraggeber/Absender: _____
Datum/Unterschrift: _____

Coupon bitte ausgefüllt schicken, faxen oder mailen an:

PARTNER Medien Verlags- und Beteiligungs GmbH · Anzeigenservice · Postfach 810 420 · 70521 Stuttgart
Ansprechpartner: Franziska Rüdt · Tel.: 07 11/7252-216 · Fax: 07 11/7252-375 · E-Mail: ruedt@partnermedienverlag.de
Regina Hecht · Tel.: 07 11/7252-225 · Fax: 07 11/7252-375 · E-Mail: hecht@partnermedienverlag.de

Vorschau

KINDERSACHEN SELBER MACHEN

2/2021



Änderungen vorbehalten

- 1. Spieledecke mit Beutel**
So ist das Zimmer schnell aufgeräumt
- 2. Regenbogen-Einhorn Fäustlinge**
Hält kalte Finger schön warm
- 3. Dinodecke**
Perfekt für alle Saurier-Fans
- 4. Die Eulen sind los**
Glitzerndes Set aus Tasche und Portemonnaie



↪ ERSCHEINT AM 14. AUGUST 2021



www.nadel-welt.de

NADELWELT

Die internationale Veranstaltung für **HANDARBEITEN**
The international event for **NEEDLECRAFT**

NEUE TERMINE

Karlsruhe

15. – 17.
Oktober 2021

Friedrichshafen

07. – 09.
Oktober 2022



Verkauf – Workshops Ausstellungen – Kurse

Hauptsponsoren:

BERNINA
made to create

baby lock

Premium Partner
Karlsruhe:

Mettler

Faden. Farbe. Fantasie.

Offizieller Partner
Friedrichshafen:



Veranstaltet von:

PARTNER Medien Verlags- und Beteiligungs GmbH / PARTNER MedienWerkstatt UG (haftungsbeschränkt)

PATCHWORK **PATCHWORK** **Patchwork & Nähen** **Kreuzstich** **häkeln** **lettering**