


Makramee
Sonderheft Nr. 37

6 Seiten
ausführliche bebilderte
Grundknoten-Anleitung

Makramee

28 Neue Ideen

- Viele Step-by-Step-Anleitungen
- Verschiedene Knüpftechniken



Sonderheft Patchwork Magazin
 Deutschland € 8,90 A: 9,50 € • BeNeLux: 9,90 € • FIVE/SK/P: 11,90 € •
 CH: 14,20 sfr • FIN: 12,50 € • DK: 94,00 Dk



Editorial

HALLO UND EIN HERZLICHES WILLKOMMEN ZUR ALLERERSTEN AUSGABE VON MAKRAHEE.

Makramee ist wieder voll im Trend und hat dabei seinen altbackenen Charakter abgelegt. Neue Knoten, Farben und Zubehör lassen die Knüpfkunst frisch, modisch und modern erscheinen.

In dieser Ausgabe von „Makramee“ findest du 28 traumhafte Anleitungen, die dir die Faszination Makramee auf vielfältige Weise näherbringen. Lass dich verzaubern von dekorativen Trockenblumenkränzen, einem Boho-Top, einem Wandbehang a la Rola, einer Handytasche, einer Schmuckkollektion und vielen weiteren fabelhaften Projekten. Viele der Projekte eignen sich auch sehr gut als Geschenke, wie zum Beispiel „Gute Fahrt“, die Mini-Makramees fürs Auto oder die Makramee-Anhänger.

Viele Bilder unterstützen das Nachknüpfen und die in den Anleitungen hervorgehobenen Knoten werden im Abschnitt „Makramee – Grundknoten“ (S. 6–11) ausführlich Schritt für Schritt erklärt.

Wir wünschen dir viel Spaß beim Nachknüpfen.

Sabine und das ganze Sonderheft-Team

AUF DEM LAUFENDEN BLEIBEN




Facebook: facebook.com/vernadelt

Instagram: [vernadelt_zugenaecht](https://www.instagram.com/vernadelt_zugenaecht)

Pinterest: pinterest.de/vernadelt_zugenaecht


Newsletter: partnermedienverlag.de/newsletter



18



27




64



57



54



44



22



35



INHALT

26 Makramee- DIY-PROJEKTE

- | | | | |
|-----------|--------------------------------|-----------|--------------------------------|
| 06 | Makramee - Grundknoten | 38 | Symbiose |
| 12 | Gute Fahrt | 41 | Makrameeampel in Braun |
| 15 | Dekorative Trockenblumenkränze | 44 | Over the Rainbow |
| 18 | Segelboot | 48 | Handytasche |
| 22 | A la Rola Wandbehang | 51 | Makrameeschmuck |
| 27 | Boho-Top mit Fransen | 54 | Runder Wandspiegel Sonnenstern |
| 30 | Makrameeanhänger | 57 | Ethno |
| 35 | Blumenampeln | 60 | Boho-Kissen |
| | | 64 | In Szene setzen |

RUBRIKEN

- 03** Editorial
- 34** Makramee – Bücher
- 43** Hersteller
- 59** Impressum
- 66** Fachgeschäfte

Makramee im Auto
für einen angenehmen Duft und
eine gute Fahrt, egal
wohin es einen verschlägt.



Wenn du noch Fragen hast
und/oder Material bestellen
möchtest, wende dich einfach an:

SABINE BODE

www.etsy.com/shop/bosami

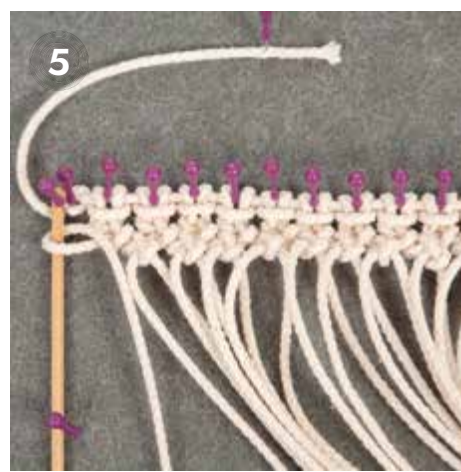
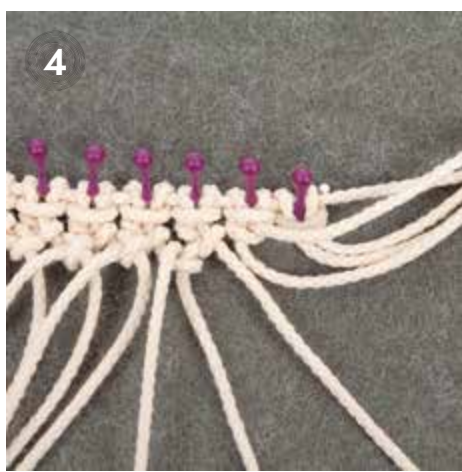


Facebook: bosami by Sabine Bode
Instagram: bosami.kreativ

Den Clip zum Aufstecken an den Lüftungsschlitzen
kannst du in meinem Etsy-Shop erwerben.



Brauchst du noch eine Idee für deine individuelle, maritime Dekoration? Wie wäre es mit selbstgemachten Segelbooten? Die Boote passen zu jeder maritimen Dekoration und werden aus Modelliermasse gebastelt – die Segel werden aus Makramee-Garn selbst geknüpft.







Boho-Top mit Fransen





Blumenampeln



Das Leben ist
bezaubernd
Man muss es
nur durch die
richtige Brille
sehen



Ein Lichtspiel
mit Seeigeln
als Quallen.



Idee, Design und Realisation: Sabine Bode; Foto: Mirjam Anselm; Deko: Partyaccessoires: Rayher, Vase: Ritzenhoff & Breker





Knüpfe dir im Nu
deine eigene trendige
Handytasche.




Makramée- Handytasche

Größe: für Handygröße 7 x 15 cm

Ethno

Größe: stehend ca. 36 x 38 cm und hängend ca. 36 x 36 cm (ohne Aufhängung)



Egal ob stehend
oder hängend, diese
Dekoration kann sich
zeigen lassen.

Vorschau

SONDERHEFTE NÄHEN 2023

Die hier gezeigten Ausgaben von 2022 kannst du über www.partnermedienverlag.de/shop/ bestellen.

**TASCHEN
SELBER MACHEN**
18.02.2023



**NÄH WAS
MIT WACHSTUCH**
15.04.2023 | 14.10.2023



**NÄH WAS MIT
TRENDMATERIALIEN**
13.05.2023



MAKRAMEE
05.08.2023



KUSCHELHELDEN
28.10.2023



Merke dir die Termine gleich vor und freue dich auf viele tolle Nähprojekte.