


KINDERSACHEN
selber machen

Kindersachen

selber machen

Über
35
Ideen



Buchgewinnspiel

Bezaubernd: Mädchen-
kleidung für das ganze
Jahr von Makiko Asai

Nähen, Applizieren & Patchwork

★ Lieblingsstücke für Kids
& Praktisches für Eltern

★ Fleece, Frottee, Jersey,
Baumwolle und mehr



Deutschland € 6,90 A: 7,30 € P: 9,50 € B: 10,50 € C: 11,50 € D: 12,50 € E: 13,50 € F: 14,50 € G: 15,50 € H: 16,50 € I: 17,50 € J: 18,50 € K: 19,50 € L: 20,50 € M: 21,50 € N: 22,50 € O: 23,50 € P: 24,50 € Q: 25,50 € R: 26,50 € S: 27,50 € T: 28,50 € U: 29,50 € V: 30,50 € W: 31,50 € X: 32,50 € Y: 33,50 € Z: 34,50 €





EDITORIAL



Ein herzliches Hallo miteinander,

wir freuen uns, euch diese neue Sonderheft-Ausgabe präsentieren zu können. Kindersachen sind immer etwas ganz Besonderes, und egal wie alt wir werden, sie bewegen uns und wecken auch das Kind in uns. Am liebsten würde man sie alle nachnähen, gäbe es nur genug Kinder, die man damit beglücken könnte! Und das Angebot in dieser Ausgabe ist reichlich: Decken, Bettwäsche, Kissen, Schnuffeltiere, Lätzchen, eine Malmappe, ein süßer Schal... Da fällt die Wahl nicht leicht! Dafür findet jeder sein nächstes Lieblingsprojekt, da sind wir ganz sicher.

Auch aus der Redaktion gibt es einige Neuigkeiten, die hier stolz verkündet werden können. Als jüngstes Mitglied unserer Patchwork-Familie haben auch die Sonderhefte es jetzt geschafft: Es gibt uns als Abo, und wir haben eine Internetseite, klasse, oder? Unser neuer Blog hat zur diesjährigen NADELWELT im Mai das Licht der Welt erblickt. Dort finden sich kostenfreie Anleitungen, Neuheiten aus der Redaktion, ein Heft-Archiv und mehr. Zum Beispiel der Aufruf an unsere kreativen Leser, uns ihre eigenen Kreationen oder nach Anleitung genähte Handarbeiten zu zeigen. Und damit vielleicht sogar Teil einer der kommenden Sonderheft-Ausgaben zu werden. Wir freuen uns auf einen regen Dialog, Anmerkungen, neue Ideen und den Austausch mit euch!

Und nun wünschen wir euch viel Spaß mit dieser Ausgabe und das beste Gelingen beim Nähen!

almut skroch &
das sonderheft-team



inhalt



33

Über **35** liebevolle Ideen
ZUM NACHARBEITEN!



30



42



28



52



12



24

- 06 Kuschelfant Benje**
Schnuffeltuch, Kuscheltier & Spielzeug
- 08 Dschungelkinder**
Krabbeldecke mit Wombat, Känguru & Co.
- 10 Zwergenschmaus**
Babylätzchen mit süßen Applikationen
- 12 In allen vier Ecken...**
Kissen mit kleinen Geheimfächern
- 14 Schlafanzugtiere**
Bär & Hase bewahren den Schlafanzug auf
- 18 Schal mit Quasten**
Accessoire für modebewusste Dämchen
- 20 Malmappe**
Auswärts vertreibt sie Kindern die Langeweile



NEU !!!

Wenn ihr dieses Zeichen seht, findet ihr weitere Infos im Internet unter...

www.alles-selber-machen.de

24 Levis Schloss

Tolle Kinderdecke mit frechem Drachen

28 Babys Napi-Taschen

Praktische Windeltaschen für unterwegs

30 Patchwork-Kinderbettwäsche

Die Lieblingsshirts dürfen bleiben!

33 Badeschweinchen

Waschlappenfreunde für kleine Wasserscheue

36 Back- & Bastelschürze

Mit tierisch süßen Motiven

38 AHOI!

Decke & Kissen für kleine Matrosen

42 Hasenkissen

Design von Kids für Kids!

44 Süße Träume

Der neue Lieblingschlafanzug

46 Don't enter!

Dieses Türschild sagt's ganz deutlich

48 Mädchenschätze

Zwei pinke Utensilos für Prinzessinnen

52 Riesenspaß im Zirkus!

Auf der Decke zeigen die Tiere ihr Können

54 Märchenwelt

Fabelhaft: KiTa-Tasche, Decke & Turnbeutel

57 Bärengeschwister

Schlenkerbär & kleiner Greifling zum Verlieben

60 Neckholderoverall

Papas Hemd wird zum Wohlfühl-One-Piece

62 Der Löwe ist los

Zimba ziert zwei tolle Utensilos

! Das sind unsere Titelthemen !

18

Gewinnspiel



Mit praktischem
MOTIVBOGEN
zum
herausnehmen

RUBRIKEN

03 Editorial

27 Bücher

41 News

41 Impressum

59 Hersteller

65 Wahl-Abo

66 Händler

67 Vorschau



6

5

KINDER 13|2015



57

Mit
vorlagen
im
Motivbogen

Idee, Design und Realisation: Idemstraße, Fritz, Tanja Gusch, Doko: Stoffbau - Spangelsberg

ZWERGENSCHMAUS

"Kinder, es ist Essenszeit und das Essen steht bereit.
Sperrt schnell auf die Schnäbelchen, wie die kleinen Vögelchen
und esst alle mit. Guten Appetit!"

Mit
vorlagen
im
Motivbogen



drei tolle designs





Mit
vorlagen
im
Motivbogen

SCHLAFANZUGTIERE

Bärendame und Kuschelhäschen bewahren den Schlafanzug tagsüber auf und sind freundliche Gesellen zum Liebhaben in jedem Kinderzimmer.



Idee, Design und Produktion: Susanne Busch, Foto: Inja Gensch, Deko: Spielball aus Stoff: Spiegelburg

MEINEN STYLE
LASS ICH
MIR NÄHEN!



Jeder Schnitt mit
schönen Varianten
und Step-by-Step-
Anleitung in Text und
Bildern – fertig zum
Nähen, kein Kopieren!

Mehr als
160 Schnittmuster
für Ihre Kids und Teens –
viele Modelle super easy zu
nähen – finden Sie in unseren
Katalogen. Die neue
Kollektion gibt es jetzt im
Stoffhandel oder unter
burdastyle.de



Online in unseren Katalogen blättern und gleich kaufen: www.burdastyle.de/blaettern



SCHAL MIT QUASTEN

Schnell werden Babys zu Kleinkindern und wachsen aus ihren Strampelanzügen heraus. Sobald sie anfangen zu laufen, beginnt die Zeit der vielen Outfits. Strampler werden durch Kleidchen, Kittelchen und erste Accessoires ersetzt. Es gibt so viele tolle Möglichkeiten! Dieser Schal vollendet jeden Look der Kleinen – zum Verlieben!


Mit
vorlagen
im
Motivbogen



material

Für Gr. 80 und 90

- Stoff: 175 x 50 cm
- Stickgarn: 8 Stränge von jeweils 6 miteinander verdrehten Fäden zu je 8 cm



MALMAPPE

Sie sind so lieb, wenn sie malen, und ihre Bilder sind kleine, wertvolle Kunstwerke. Die Mappe ist nicht nur der Lieblingsbegleiter in der Kindergarten- oder Grundschultasche, sondern auch für Eltern wirklich praktisch, wenn wieder Besuche bei Freunden und Verwandten anstehen.


Mit
vorlagen
im
Motivbogen

Ellis
Malstation

Idee, Design und Realisation: Rowitha Pix, Foto: Tanja Gash

praktisch
für
Kids on tour





Mit
vorlagen
im
Motivbogen

BABYS NAPI-TASCHEN

Eine Mutter mit Baby hat immer eine ganze Menge dabei, und auch die Windeltasche darf natürlich im Gepäck nicht fehlen!



PATCHWORK KINDERBETTWÄSCHE

Viel zu schnell wachsen die Kleinen aus den süßen T-Shirts. Damit deine Kinder länger etwas von den Lieblingsshirts haben, nähst du einfach tolle Bettwäsche im Patchworkstil daraus!



Idee, Design und Realisation: Fabian Rauer, Yvonne Reidelbach, Foto: Ulrich Albers, Copyright: Naumann & Göbel



BADESCHWEINCHEN

Diese süßen Waschlappen machen aus der unliebsamen täglichen Katzenwäsche eine lustige Schweinchenwäsche. Die macht gleich viel mehr Spaß und darf dann auch etwas ausgiebiger sein als mit dem altbekannten Waschlappen.

Mit
vorlagen
im
Motivbogen

Foto: Tanja Gassh

BACK-& BASTELSCHÜRZE

Ob zum Kochen, Backen oder Basteln, mit dieser Schürze kann es gleich losgehen!



Mit
vorlagen
im
Motivbogen



AHOI!

Kissen und Decke laden ein zu fantasievollen Spielen, zum Genießen von Geschichten ferner Länder und zu Abenteuerträumen auf hoher See.

Mit
vorlagen
im
Motivbogen



HASENKISSEN

Diese liebenswerten Häschen wurden von zwei noch ganz jungen Damen entworfen und sind nun unentbehrliche Kuschelobjekte im Bett. Genäht wird mit Lieblingsfleece und -stoffen und von Hand, so macht das Spaß!



Idee, Design und Realisation: Miriam Pohl & ihre Mädels Wilma (8) und Franziska (10), Foto: Tanya Conch



Mit
vorlagen
im
Motivbogen



Idee, Design und Realisation: Beate & Bernd Heilmann, Foto: Tanja Gensch

DON'T ENTER!

Auch Kinder brauchen ab und zu ein bisschen Zeit für sich, der freche Monstertürhänger sagt den Eltern ganz klar: „Draußen bleiben!“





BÄRENGESCHWISTER

Schlenkerbär und Bärengreifling gefallen nicht nur den Kleinen gut, auch für Erwachsene sind die beiden einfach zum Anbeißen süß.

Mit
vorlagen
im
Motivbogen



Illustration: Design und Bearbeitung: Kerstin Kuhn, Foto: Sarah Gunkel, Bärchen Kaffee: Springelberg

KURZOVERALL

Noch ist der Sommer nicht zu Ende, aus Papas Hemd lässt sich schnell noch ein süßer Kurzoverall für die warmen Tage nähen.



Mit
Vorlagen
im
Motivbogen



Idee, Design und Realisation: Jekofans, Jocelyne Braunma, Foto: Tanja Conch