

häkeln -
Das MaschenMagazin
Nr. 54
2026

häkeln

Das MaschenMagazin.



21 Projekte
zum Nacharbeiten

100%
Häkelspaß
Garantie



Pullover mit
U-Boot Ausschnitt



Ausgefallene
Kissen



Noppenmuster
Decke



Süßer Hase mit
Karotte und
Osterkörbchen



Geräumige Häkeltasche



Deutschland: 6,90 €
A: 7,50 € • CH: 11,00 sfr • BeNeLux: 7,90 € •
F: 7,90 € • I: 9,50 € • FIN: 9,25 €

Editorial

Liebe Leserinnen, liebe Leser,

freust Du Dich auch schon auf die Zeit, in der die Farben wieder heller werden und sich der Frühling ganz leise ankündigt? Genau dieses Gefühl begleitet uns in dieser neuen Ausgabe von häkeln das Maschenmagazin.

Langsam wird es frühlingshaft, und auch die ersten Osterideen lassen nicht mehr lange auf sich warten. Besonders süß wird es mit dem kleinen Osterhasen mit Möhre auf Seite 41, der sofort für gute Laune sorgt. Ein echtes Highlight ist außerdem das Ostereier-Haus auf Seite 20 – eine charmante Dekoidee, die den Frühling und das Osterfest auf ganz besondere Weise einfängt.

Darüber hinaus haben wir uns in dieser Ausgabe intensiv der Bekleidung und den Accessoires gewidmet. Freu Dich auf eine breite Palette an schönen Häkelmodellen, die Lust auf neue Lieblingsstücke machen. Ob der U-Boot Damenpullover auf Seite 17 oder der Cardigan „Für kalte Tage“ auf Seite 09 – diese Designs zeigen, wie vielseitig Häkeln gerade in der Übergangszeit sein kann. Und natürlich warten noch viele weitere Modelle darauf, von Dir entdeckt zu werden.

Ein Garn, das aktuell besonders im Trend liegt, ist Furry-Garn. Wie wunderbar sich damit arbeiten lässt, zeigt das Projekt Hund Bambi. Hier wurde das flauschige Furry-Garn mit dem neuen Garn der Designerin Ela & Mr. Max kombiniert und daraus ein richtig süßer kleiner Welpe gehäkelt, der garantiert Herzen erobert.

Mach es Dir gemütlich, lass Dich inspirieren und genieße diese frühlingshafte Ausgabe voller kreativer Ideen. Wir wünschen Dir viel Freude beim Blättern, Entdecken und Häkeln.

Cansu Deniz-Öztürk
Und das gesamte Team von

häkeln – Das MaschenMagazin



Wir sind für Sie da!

Haben Sie Fragen zu unseren Heften oder Probleme mit einer Anleitung? Unsere Redaktion hilft Ihnen gerne weiter. Schreiben Sie uns unter c.deniz@partner-medienwerkstatt.de

INHALT

AMIGURUMI

- 06 Biene Heidi
- 49 Süßer Osterhase mit Möhre
- 50 Hundewelpe Bambi

GESCHENKE

- 20 Ostereier Haus

KINDER

- 12 Beißring mit Stern
- 46 Spiel- und Kuschelburg Teil 3

ACCESSOIRES

- 14 Puppy Patch Hundesweater
- 44 Geräumige einfache Tasche
- 58 Wollig & warm für Herren

HOMEDEKO

- 30 Kuscheliges Kissen

- 36 Decke im Noppenmuster

- 24 Ausgefallenes Kissen

KLEIDUNG

- 09 Für kalte Tage
- 17 Pullover mit U-Boot Ausschnitt
- 26 Ocean Whisper
- 63 Essentials Häkelweste

RUBRIKEN

- 03 Editorial
- 35 Abo häkeln, das Maschenmagazin
- 54 Häkelgrundlagen
- 57 Impressum
- 61 Abo Amigurumi häkeln und mehr
- 62 News
- 66 Vorschau

AMIGURUMI



06

49

KLEIDUNG



09

**SCHON
ABONNENT?**
Infos auf
S. 35 und 61

AUF EINEN BLICK

Unsere Buttons in den Anleitungen erklärt.

Muster

Der „Muster“-Button zeigt Ihnen, ob es Modelle oder Häkelschriften für das jeweilige Projekt gibt. So können Sie sich entscheiden, ob Sie nach Vorlage oder Anleitung häkeln wollen.

Technik

Anleitungen mit einem „Technik“-Button beinhalten diverse Schritt für Schritt Bilder, mit denen schwierige Arbeitsschritte, besonders für Anfänger, besser nachvollzogen werden können.

Paket

Für dieses Projekt können Sie ein Garnpaket mit der benötigten Wolle bestellen.



Die Knäuel zeigen den Schwierigkeitsgrad einer jeden Anleitung an. So können Sie entscheiden, ob Sie sich dieses Projekt zutrauen oder nicht.

Häkel-Abkürzungen:

| | | |
|------------|---|-----------------------|
| ausl | = | auslassen |
| DStb | = | Doppelstäbchen |
| Fb | = | Farbe(n) |
| Fd | = | Faden |
| Fd-Ende | = | Fadenende |
| Fd-Ring | = | Fadenring |
| fM | = | feste Masche(n) |
| folg | = | folgende(n) |
| hMg | = | hinteres Maschenglied |
| hStb | = | halbes Stäbchen |
| Kettm | = | Kettmasche(n) |
| Lfm | = | Luftmasche(n) |
| M | = | Masche(n) |
| M ausl | = | Masche(n) auslassen |
| MM | = | Maschenmarkierer |
| MR | = | Magic Ring |
| Nd | = | Nadel |
| R | = | Reihe(n) |
| Rd | = | Runde(n) |
| Stb | = | Stäbchen |
| Steige-Lfm | = | Steigeluftmasche(n) |
| tg | = | tiefgestochen |
| U | = | Umschlag |
| vMg | = | vorderes Maschenglied |
| Vor-Rd | = | Vorrunde |
| Vor-R | = | Vorreihe |
| wdh | = | wiederholen |
| W-Lfm | = | Wendeluftmasche(n) |
| zun | = | zunehmen |
| zus abm | = | zusammen abmaschen |



50



24

GESCHENKE



26



17



63

KINDER



46



12

ACCESSOIRES



44



14



58

HOMEDEKO



30



36

24

Keine Infos verpassen

vernadelt_zugenaecht

pinterest.de/vernadelt_zugenaecht

facebook.com/vernadelt

partnermedienverlag.de/newsletter

Aufgrund des Klimawandels nutzen wir nur noch ressourcenschonendes Papier.

Biene Heidi

Summ, summ... hier kommt Biene Heidi, ein fröhlicher kleiner Wirbelwind, der sofort gute Laune verbreitet.

Muster



WAS WIRD BENÖTIGT?

- **Gründl Cotton Quick Uni** (100 % Baumwolle, LL: 125 m ≈ 50 g) Fb. 138 (Maisgelb), Fb. 101 (Creme), Fb. 11 (Schwarz) und Fb. 139 (Beige) je 1 Knäuel, Fb. 114 (Farn) in Restmengen
- Häkelnadel Nr. 1,5 – 2,0 mm und 2,5 – 3,0 mm
- Sicherheitsaugen, 8 mm ø
- Füllwatte
- Maschenmarkierer
- Schere

Muster



Fotos: © Nicolas Olonetzky, www.nicolasolonetzky.com

Für kalte Tage

Gehäkelt aus klassischen Granny Squares – aber ganz ohne Kitsch. Klare Farben, ein bisschen Volumen und ein Schnitt, der gemütlich ist, ohne unförmig zu sein. Jedes Quadrat bringt ein bisschen Leben in graue Tage und macht den Cardigan zu einem Lieblingsstück – für drinnen oder für draußen.

»

Beissring mit Stern

Dieser gehäkelte Beißring leuchtet dank des Glow-in-the-Dark-Garns selbst im Dunkeln sanft weiter und wird so zu einem beruhigenden Begleiter für die Kleinsten. Die weiche Struktur schmeichelt kleinen Händen, während die Sternform spielerische Abwechslung bringt.



Puppy Patch Hundesweater



Muster



Technik



»

GRAS UNTER DEM EI (Fb. Apple, Häkelnadel Nr. 3,0)

Rd 01: In die vMg von Rd 07 des Eis einstecken, anmaschen und jede 6. vMg mit 2 fM behäkeln (= 42) **(Bild 01)**

Rd 02: jede 7. M zun. (= 48)

Rd 03: jede 8. M zun. (= 54)

Rd 04: jede 9. M zun. (= 60)

Rd 05: jede 10. M zun. (= 66)

Rd 06: jede 11. M zun. (= 72)

Rd 07: 2 Lm, 2 hStb in jede 12. M, mit 1 Km in die 2. Lm vom Anfang schließen (= 78)

Rd 08: 3 Lm, 2 Stb in jede 13. M, mit 1 Km in die 3. Lm vom Anfang schließen (= 84)

Rd 09: 3 Lm, 2 Stb in jede 14. M, mit 1 Km in die 3. Lm vom Anfang schließen (= 90)

Rd 10: 30x (5 Stb in 1 M, 1 M überspringen, 1 fM). Mit 1 Km abschließen. Faden vernähen.

TÜR (Fb. Vivid Blue und Häkelnadel Nr. 2,5)

Rd 01: 12 Lm anschlagen. Ab der 3. Lm ab Nadel 10 hStb zurückhäkeln (= 10)

Rd 02-06: 2 Wlm, 10 hStb (= 10)

Rd 07: 2 Wlm, 2 hStb abn., 6 hStb, 2 hStb abn. (= 8)

Rd 08: 2 Wlm, 2 hStb abn., 4 hStb, 2 hStb abn. (= 6). Faden abschneiden und vernähen

Rd 09: An der unteren Seitenkante Softfun Snow anmaschen. 13 fM nach oben häkeln, 2 fM in die Ecke, 4 fM, 2 fM in die Ecke, 13 fM nach unten. Mit langem Fadenende abschließen **(Bild 02)**.

Die Tür zwischen Rd 10 und Rd 21 auf das Ei nähen **(Bild 03)**.

Mit Softfun Snow 2 Scharniere und 1 Türklinke aufsticken.





Fotos: © Wilfried Wulff, www.wilfriedwulff.com

Ocean Whisper

Muster



Teil 2

Technik

2-teiliges Set:
mit Decke

6x häkeln – Das MaschenMagazin + attraktives Geschenk **NUR € 37,80**

Ihre Abo-Vorteile auf einen Blick:



Kostenfreie Lieferung

Bequem nach Hause – ohne Versandkosten.

Immer früher informiert

Erhalten Sie Ihr Heft vor dem offiziellen Kioskverkauf.

10 % günstiger

Im Vergleich zum Einzelheft dauerhaft sparen und profitieren.

Willkommensgeschenk nach Wahl

Als Dankeschön: Suchen Sie sich Ihre Wunschprämie aus!

Häkeln ist heute kreativer denn je!

Ob trendige Accessoires, praktische Home-Deko oder niedliche Amigurumis – mit Nadel und Garn lassen sich wahre Lieblingsstücke zaubern. Unser Magazin begeistert Einsteiger wie Profis.

Alle Projekte werden Schritt für Schritt erklärt.

Prämien zur Auswahl:

loop'n'craft

Garnset A

2 Loop'n'craft
T-Shirt Yarns

(90 % Baumwolle,
10 % Polyester) plus exklusiver
Anleitung für ein Körbchenset
aus Textilgarn.

Artikelnummer: 310105



2 Textilgarne



+ Körbchenset Anleitung

Recycelte Garne.

*Die Farben in
den Paketen
können variieren!*

Garnset B

4 Loop'n'craft
Slim Cotton Garne

(50 gr, 70 % Cotton
und 30 % Polyester).

Artikelnummer: 310106



4 Stück Slim Cotton




Artikelnummer: 310054


Jetzt bestellen und keine Ausgabe mehr verpassen:


Abonnieren Sie **häkeln – Das MaschenMagazin** ganz einfach unter:

 www.partnermedienverlag.de ► **Abonnement**

 **Mail:** bestellungen-partner@zenit-presse.de

 **Telefon:** 0711/82651-269

 Bitte geben Sie bei Ihrer Bestellung die **Kennziffer** an: **HM26JAH**

 **Auslandsabo:** € 49,80 zzgl. € 7,00 Prämienversand

Süßer Hase mit Karotte und Osterkörbchen

Technik



Dieses niedliche Häschen hat bereits Frühlingsgefühle und freut sich auf Ostern. Wenn du jetzt mit dem Häkeln beginnst, ist es rechtzeitig fertig – zum Verschenken oder um dich selbst daran zu erfreuen.

»



Teil 3

Technik

Spiel- und Kuschelburg



Muster



Fotos: © Theresa Rudzki, www.theresarudzki.com

6x Amigurumi Magazin + attraktives Geschenk **NUR € 37,80**

Ihre Abo-Vorteile auf einen Blick:



Kostenfreie Lieferung

Bequem nach Hause – ohne Versandkosten.

Immer früher informiert

Erhalten Sie Ihr Heft vor dem offiziellen Kioskverkauf.

10 % günstiger

Im Vergleich zum Einzelheft dauerhaft sparen und profitieren.

Willkommensgeschenk nach Wahl

Als Dankeschön: Suchen Sie sich Ihre Wunschprämie aus!

Amigurumi Magazin ist ein Highlight für Amigurumi-Liebhaber und entführt in die zauberhafte Welt der gehäkelten Figuren. Mit 20 bis 30 liebevoll gestalteten Projekten, aktuellen Garnen und saisonalen Motiven bietet das Magazin jede Menge Inspiration für neue Lieblingsstücke. Dank detaillierter Beschreibungen und Schritt-für-Schritt-Anleitungen gelingt das Nacharbeiten ganz leicht.

Prämien zur Auswahl:



**gründl Garnset
„Cotton Quick Mini“
+ Anleierungsheft
Schlüsselanhänger**
Artikelnummer: 310066




**gründl Garnset
„FUNNY Mini“
+ Anleierungsheft
Unsere Waldtiere**
Artikelnummer: 310067

Jetzt bestellen und keine Ausgabe mehr verpassen:


Abonnieren Sie **Amigurumi Magazin** ganz einfach unter:

 www.partnermedienverlag.de ► **Abonnement**

 **Mail: bestellungen-partner@zenit-presse.de**

 **Telefon: 0711/82651-269**

 Bitte geben Sie bei Ihrer Bestellung die **Kennziffer** an: **AM26JAH**

 **Auslandsabo: € 49,80 zzgl. € 7,00 Prämienversand**



Fotos: © Fil Katia S.A.

häkeln

Das MaschenMagazin.

VORSCHAU NR. 55



YUMMY! IN DER NÄCHSTEN AUSGABE FINDEST DU DIESEN LECKEREN CUPCAKE MIT KIRSCHEN!



ZWEI WUNDERSCHÖNE TASCHEN AUS GRANNYS, EGAL OB KLEIN ZUM AUSGEHEN ODER GROSS UND GERÄUMIG FÜR DEN ALLTAG.



AUCH IN DER NÄCHSTEN AUSGABE GIBT ES EIN WENIG HASEN-CONTENT!



WENN DIR IN DIESER AUSGABE DAS MUSTER DES AUSGEFALLENEN KISSENS GEFALEN HAT, WIRST DU DIESEN PULLOVER IN DER NÄCHSTEN AUSGABE LIEBEN!

Liebe Leserin und lieber Leser,

Sie können nicht genug vom häkeln bekommen? Kein Problem! Mit dem häkeln Das MaschenMagazin -Jahresabo verpassen Sie keinen Häkeltrend mehr. Beschenken Sie sich oder Ihre Liebsten mit 6 großartigen Ausgaben voller Häkel-Spaß, die druckfrisch direkt nach Hause geliefert werden. Alle weiteren Infos finden Sie auf Seite 35.

häkeln
Das MaschenMagazin.
Jahresabo sichern
tolle Prämie erhalten

**Ab 14.03.2026
im Handel und online!**

Änderungen vorbehalten.