

# Amigurumi

häkeln  
und mehr

**21** zum Nacharbeiten  
**Projekte**

- Step-by- Step-Anleitungen
- Für Anfänger geeignet

100%  
Häkelspaß  
Garantie



Koala-Rassel  
mit Knisterfolie



Blumenelfe



Schmusedino



Im WM-Fieber - Pokale und  
Trophäen ganz einfach selbst häkeln



Deutschland: 6,90 €  
A: 7,50 € • CH: 11,00 sfr  
BeNeLux: 7,90 € - lt: 9,50 €



# EDITORIAL

Liebe Leserin, lieber Leser,

Blumenduft liegt in der Luft, die Tage werden länger und die Temperaturen steigen. Für viele beginnt jetzt die Zeit auf der Terrasse oder im Garten. Und wer sagt eigentlich, dass man bei Sonnenschein keine Lust aufs Häkeln haben darf? Mit einem kühlen Getränk, vielleicht einer Coco Colada auf Seite 18, ein paar bunten Garnknäueln und einem neuen Projekt in den Händen lassen sich die warmen Stunden wunderbar genießen. Für mich gibt es kaum etwas Schöneres, um kurz abzuschalten und der eigenen Kreativität Raum zu geben.

Damit dir die Ideen für diese Momente nicht ausgehen, haben wir diese Ausgabe mit fröhlichen Projekten gefüllt, die perfekt zur Jahreszeit passen. Besonders blumig wird es mit unserem XXL-Blumenstrauß, der täuschend echt aussieht – und garantiert nie verwelkt. Begleitet wird er von der charmanten Blumenelfe Daisy mit ihrem Schneckenfreund Gogo auf Seite 48. Wer es etwas verspielter mag, wird das Blumenmonster auf Seite 26 lieben, das am liebsten über die Wiese streift und bunte Blüten sammelt.

Auch für alle, die sich schon auf die Erdbeersaison freuen, haben wir etwas vorbereitet: Die Erdbeerkuh auf Seite 40 bringt sofort Sommerlaune auf die Häkelnadel.

Und an alle WM-Fans: Lange dauert es nicht mehr, bis wieder mitgefiebert wird. Wer sich schon jetzt einstimmen möchte, kann mit dem Häkeln von Trophäen und Pokalen auf Seite 52 beginnen.

Viel Freude beim Nacharbeiten des ein oder anderen Projektes wünschen



**Cansu Deniz-Öztürk**  
und das gesamte Team von  
**Amigurumi häkeln & mehr**

## WIR SIND FÜR DICH DA!

Hast du Fragen zu unseren Heften oder Probleme mit einer Anleitung? Unsere Redaktion hilft dir gerne weiter unter [c.deniz@partner-medienwerkstatt.de](mailto:c.deniz@partner-medienwerkstatt.de)



# INHALT

## BLUMEN

- 20 Frühlingsstrauß
- 26 Blumenmonster Jimmy
- 48 Die wunderschöne Elfe, Daisy

## BABYS

- 09 Schmusedino Stego
- 29 Koala Rassel

## TIERE

- 06 Pocket-Frosch
- 16 Schmusefant Zhara
- 32 Lustige Affenparty
- 36 Honigbär Benno
- 40 Die Erdbeerkuh
- 44 Owen, die Biene
- 60 Shelly, die Schildkröte

## SONSTIGES

- 18 Coco Colada
- 52 Im WM-Fieber
- 56 Kaninchenfamilie im Koffer (Teil 5)
- 64 Cherry Cherry!


## RUBRIKEN

- 03 Editorial
- 15 Abo Amigurumi häkeln und mehr
- 43 Abo häkeln, das Maschenmagazin
- 66 Impressum
- 66 Vorschau

→ Die mit farbigem Kreis markierten Themen sind unsere Titelthemen!



Die Wollknäuel (ein, zwei, drei oder vier) zeigen den Schwierigkeitsgrad eines Projektes an. Natürlich hängt dies auch von Ihrem eigenen Tempo und Niveau ab, aber ein Hinweis kann dennoch hilfreich sein!





16



64

#### HÄKEL-ABKÜRZUNGEN:

Abm = Abmaschen  
 ausl = auslassen  
 DStb = Doppelstäbchen  
 Fb = Farbe(n)  
 Fd = Faden  
 Fd-Ende = Fadenende  
 Fd-Ring = Fadenring  
 fM = feste Masche(n)  
 folg = folgende(n)  
 hMg = hinteres Maschenglied  
 hStb = halbes Stb  
 Kettm = Kettm(n)  
 Lfm = Lfm(n)  
 M = Masche(n)  
 M ausl = Masche(n) auslassen  
 MM = Maschenmarkierer  
 MR = Magic Ring  
 Nd = Nadel  
 R = Reihe(n)  
 Rd = Runde(n)  
 Stb = Stb  
 Steige-Lfm = Steigluftmasche(n)  
 tg = tiefergestochen  
 U = Umschlag  
 vMg = vorderes Maschenglied  
 Vor-Rd = Vorrunde  
 Vor-R = Vorreihe  
 wdh = wiederholen  
 W-Lfm = Wendeluftmasche(n)  
 zun = zunehmen  
 zus abm = zusammen abmaschen



60

#### Keine Info verpassen

-  Facebook: [facebook.com/vernadelt](https://facebook.com/vernadelt)
-  Instagram: [vernadelt\\_zugenaecht](https://instagram.com/vernadelt_zugenaecht)
-  Pinterest: [pinterest.de/vernadelt\\_zugenaecht](https://pinterest.de/vernadelt_zugenaecht)
-  Newsletter: [partnermedienverlag.de/newsletter](https://partnermedienverlag.de/newsletter)

Vielleicht sind dir bereits einige Veränderungen in unserem Magazin aufgefallen? Aufgrund des Klimawandels und der Rohstoffknappheit haben auch wir uns Gedanken gemacht, wie wir unseren Beitrag zum Schutz des Klimas leisten können. Daher haben wir unser Papier auf eine ökologische, ressourcenschonende Alternative umgestellt.

DER NIEDLICHE

# Pocket-Frosch

Egal ob am Schlüsselbund oder an deiner Handtasche – der kleine Pocket-Frosch begleitet dich überallhin und sorgt ganz nebenbei für gute Laune.





# SCHMUSEDINO Stego



Der Schmus-Stego wird der neue Lieblingsbegleiter von kleinen Dino-Fans. Trotz seines urzeitlichen Aussehens ist er kein bisschen wild, sondern bleibt geduldig liegen, bis wieder jemand einen flauschigen Freund zum Schmusen braucht.



# 6x Amigurumi Magazin + attraktives Geschenk **NUR € 37,80**

Ihre Abo-Vorteile auf einen Blick:



**10 % günstiger**

Im Vergleich zum Einzelheft dauerhaft sparen und profitieren.

**Kostenfreie Lieferung**

Bequem nach Hause – ohne Versandkosten.

**Willkommensgeschenk nach Wahl**

Als Dankeschön: Suchen Sie sich Ihre Wunschprämie aus!

**Bonus nur für Abonnenten**

Gratis-Downloads, Rabatte im Webshop.

Prämien zur Auswahl:



grünl Garnset  
„FUNNY Mini“  
+ Anleitungsheft  
Unsere Waldtiere  
Artikelnummer: 310067

+



Artikelnummer: 310054

Jetzt bestellen und keine Ausgabe mehr verpassen:

Abonnieren Sie **Amigurumi Magazin** ganz einfach unter:

[www.partnermedienverlag.de](http://www.partnermedienverlag.de) ► **Abonnement**

**Mail: [bestellungen-partner@zenit-presse.de](mailto:bestellungen-partner@zenit-presse.de)**

**Telefon: 0711/82651-269**

Bitte geben Sie bei Ihrer Bestellung die **Kennziffer** an: **AM26JAH**

Auslandsabo: € 49,80 zzgl. € 7,00 Prämienversand



SCHMUSEFANT

# Zhara

Zhara merkt sich genau, wo ihr Platz ist:  
zwischen Kissen, Decke und einem freien Arm.  
Dort bleibt sie sitzen, solange man sie braucht.



# Coco Colada

Am Strand sitzen und eine kühle, erfrischende Kokosmilch genießen – genau dieses Gefühl bringt Coco Colada auf deine Häkelnadel.

## Was wird benötigt?

### **RICORUMI Nilli Nilli**

(100 % Polyester; LL: 65 m ≈ 25 g)  
Fb. 30 (Neongrün) und Fb. 01 (Weiß)  
je 1 Knäuel, Fb. 08 (Pink) und  
Fb. 19 (Grün) je in Restmengen

### **RICORUMI dk**

(100 % Baumwolle; LL: 27,5 m ≈ 25 g)  
Fb. 56 (Nougat), Fb. 33 (Hellblau) und  
Fb. 05

- Häkelnadel Nr. 3,0 mm
- Füllwatte
- Stickgarn in Fb. Schwarz
- Sicherheitsaugen Fb. Schwarz, 8 mm ø

**Größe:** Höhe 18 cm (ohne Beine,  
mit Strohalm), Umfang 33 cm



# Frühlingsstrauß







# Koala RASSEL


Die kleine Koala-Rassel liegt gut in kleinen Händen und meldet sich bei jeder Bewegung mit einem leisen Klang. In den Ohren verbirgt sich zusätzlich Knisterfolie, die beim Greifen und Tasten für extra Spannung sorgt.



LUSTIGE


# Affenparty

Wie man sieht, hat der knuffige Affe etwas zu feiern, denn seine Party-Mütze hat er schon aufgesetzt. Kommst du auch zu seiner Party?



# DIE Erdbeerkuh





Wenn du mit einer Bienenrassel deine Kollektion erweitern möchtest, schau im Shop der Designerin vorbei!

Die Biene Owen ist ständig unterwegs und bleibt doch nie lange weg. Kurz summt er hier vorbei, dann setzt er sich wieder dazu. Ein kleiner Honigsüßer Freund den du sicher lieben wirst.

# DIE WUNDERSCHÖNE ELFE

# Daisy



## Was wird benötigt?

### PRO LANA Basic Cotton

(100 % Baumwolle, LL: 125 m ≈ 50 g)  
Fb. 204 (Haut), Fb. 205 (Soft Creme),  
Fb. 22 (Gelb), Fb. 275 (Moos), 75  
(Grasgrün), 124 (Mandarin), 15 (Natur)  
je 1 Knäuel

- Häkelnadel Nr. 2,0 mm
- Stickgarn in Braun
- Sicherheitsaugen,  
je ein Paar in 8 und 6 mm ø
- 2 Knöpfe
- Mini Gürtelschnalle
- Textilkleber
- Elektrodraht mit 2,5 mm ø

Alle nötigen Materialien findest du  
auf [www.magicloops.de](http://www.magicloops.de)



# Im WM-Fieber

- Rd 01:** Jede 3. M verdoppeln = 28 M.
  - Rd 02:** Jede 4. M verdoppeln = 35 M.
  - Rd 03:** fM häkeln = 35 M.
  - Rd 04:** Jede 4. und 5. M zus. abm. = 28 M.
  - Rd 05:** Jede 3. und 4. M zus. abm. = 21 M.
  - Rd 06:** Jede 2. und 3. M zus. abm. = 14 M.
  - Rd 07:** KM häkeln = 14 M.
  - Rd 08:** Lange KM häkeln = 14 M.
  - Rd 09–18:** fM häkeln = 14 M.
  - Rd 19:** Jede 2. M verdoppeln = 21 M.
  - Rd 20:** Jede 3. M verdoppeln = 28 M.
  - Rd 21:** Jede 4. M verdoppeln = 35 M.
  - Rd 22:** Lockere KM häkeln = 35 M.
- 1 KM in die nächste M.  
Den Faden großzügig abschneiden und durch die letzte M ziehen.

## SOCKEL (Fb. Nougat)

- Rd 01:** 7 fM in einen Fadenring häkeln und in einer Spirale weiterhäkeln.
  - Rd 02:** Jede M verdoppeln = 14 M.
  - Rd 03:** Jede 2. M verdoppeln = 21 M.
  - Rd 04:** Jede 3. M verdoppeln = 28 M.
  - Rd 05:** Jede 4. M verdoppeln = 35 M.
  - Rd 06:** Jede 5. M verdoppeln = 42 M.
  - Rd 07:** Jede 6. M verdoppeln = 49 M.
  - Rd 08:** Jede 7. M verdoppeln = 56 M.
- 2 Kreise mit einem Durchmesser von ca. 7 cm aus der Pappe ausschneiden.  
Wie folgt weiterhäkeln:  
**Rd 09:** fM häkeln, dabei in die hinteren M-Glieder einstechen = 56 M.  
**Rd 10–16:** fM häkeln = 56 M.  
**Rd 17:** Jede 7. und 8. M zus. abm., dabei in die hinteren M-Glieder einstechen = 49 M.
- Die erste Pappscheibe auf den Boden des Zylinders legen, mit Füllwatte ausstopfen und die zweite Scheibe darauflegen.  
Wie folgt weiterhäkeln:  
**Rd 18:** Jede 6. und 7. M zus. abm. = 42 M.  
**Rd 19:** Jede 5. und 6. M zus. abm. = 35 M.  
**Rd 20:** Jede 4. und 5. M zus. abm. = 28 M.  
**Rd 21:** Jede 3. und 4. M zus. abm. = 21 M.  
**Rd 22:** Jede 2. und 3. M zus. abm. = 14 M.  
**Rd 23:** Jeweils 2 fM zus. abm. = 7 M.
- Den Faden großzügig abschneiden und durch die letzte M ziehen.  
Mit der Sticknadel, den Faden durch die vorderen M-Glieder der letzten 7 M fädeln und festziehen.  
Den Faden vernähen.  
In Schokolade den Faden mit dem ersten sichtbaren vorderen M-Glied der 7. Rd verbinden und 1 Rd fM häkeln = 56 M.  
1 KM in die nächste M.  
Den Faden großzügig abschneiden und durch die letzte M ziehen.  
Die Anweisung ab dem ersten sichtbaren vorderen M-Glied der 15. Rd wiederholen.



# Kaninchen- familie **IM KOFFER**

Hast du alle Teile des Spielkoffers schon fertig und wartest nur noch auf den letzten Schliff? Dann kannst du jetzt mit dem letzten Teil dieser Serie beginnen: dem Teppich, dem Hocker, dem Sofa und dem Tisch. Die Kaninchenfamilie wartet schon darauf, dass ihre Einrichtung komplett ist – und dann heißt es endlich: spielen!



Shelly ist eine verträumte Schildkröte mit einer zarten Seele. Sie strahlt Ruhe aus und bringt eine sanfte, liebevolle Stimmung mit sich.



# Cherry Cherry!



# Vorschau

Ab 13. Juni 2026  
im Handel und online!

Aye aye, Captain! Pirat Bert führt uns über die sieben Weltmeere zu Seepferdchen und bunten Fischen während die kleine Katze es sich im Garten in der Gießkanne gemütlich macht— das Schweinchen erinnert uns an etwas ganz Wichtiges: Selfcare. Und wer weiß, vielleicht sehen wir noch eine Meerjungfrau? Um das herauszufinden, notiere dir das Datum und verpasse auf keinen Fall unsere kommende Ausgabe.

Änderungen vorbehalten



## IMPRESSUM

Partner >  
MEDIEN VERLAGS- UND  
BETEILIGUNGS GMBH  
part of mvv

**Verlag** Partner Medien Verlags- und Beteiligungs GmbH  
Julius-Hölder-Straße 47, 70597 Stuttgart

**Verlagsleitung** Heiko Christensen (Prokurist)

### Verlagskoordination

Aurelia Doh, Tel.: +49 89 319 06 706 E-Mail: doh@partnermedienverlag.de  
Josephine Ohl, Tel.: +49 89 319 06 714 E-Mail: ohl@partnermedienverlag.de

### Redaktion & Produktion

Partner MedienWerkstatt UG (haftungsbeschränkt) Kelkheim

**Objektkoordination** Tanja Gasch

**Chefredaktion** Cansu Deniz-Öztürk, E-Mail: c.deniz@partner-medienwerkstatt.de

**Freie Mitarbeit** Seda Sen, Merve Yaren Koc, Nadja Seeck, Frechverlag, Eva Hummel, Mvg Verlag, Linda Urbanneck, Cansu Deniz-Öztürk, Corrie Wittenberg, Sibel Anacoglu, Anja Buchner, Figen Ünal Hay, Canan Lort, Rico Design, Oxana Behse-Jorovlea, HappyWu Verlag

**Layout** Maria Haedicke, maria.haedicke@gmail.com, Instagram @yuma\_bay

**Lektorat** Melanie-Kristin Wickel

**Druck** Bonifatius GmbH, Karl-Schurz-Str. 26, 33100 Paderborn

**Heftbestellung** www.partnermedienverlag.de/shop

### KUNDENSERVICE AUF EINEN BLICK:

**Hefte bestellen:** www.partnermedienverlag.de/shop

**Fragen zum Abonnement:** partner@zenit-presse.de  
Weitere Kontaktmöglichkeiten finden Sie im Impressum.

**Vertrieb** Partner Medienservices GmbH

Julius-Hölder-Straße 47, 70597 Stuttgart

Nadine Fischer, Tel.: +49 89 319 06 713

E-Mail: nadine.fischer@partner-medienservices.de

**Anzeigenverkauf** MedienService Schachtl, Angelika Schachtl,

Am Point 10, 83075 Bad Feilnbach, Tel.: 08064 9059 75,

Fax: 08064 9059 74, E-Mail: schachtl@partnermedienverlag.de

**Anzeigenverwaltung** Partner Medien Verlags- und Beteiligungs GmbH

Julius-Hölder-Str. 47, 70597 Stuttgart

Nadine Fischer, Tel.: +49 89 319 06 713

Beatrix Simon, Tel.: +49 89 319 06 711

E-Mail: disposition@partnermedienverlag.de

**Anzeigenproduktion** Mediengestaltung Schweizer, Markus Schweizer

Schloßbergring 10, 89346 Bibertal-Bühl

Tel.: + 49 8226 3359741, Mobil: +49 151 12329159

E-Mail: info@mgschweizer.de

**Aboservice** Amigurumi Magazin, Postfach 810640,

70523 Stuttgart, E-Mail: partner@zenit-presse.de, Tel.: +49 711 82651 269,

Abo-Jahrespreis Inland: 37,80 €, Abo-Jahrespreis Ausland: 49,80 € (6 Hefte p. a.)

**Hefte bestellen** www.partnermedienverlag.de/shop

E-Mail: shop@partnermedienverlag.de, Tel.: +49 89 319 06 714

In dieser Ausgabe wurden teilweise Texte und Bilder mithilfe von künstlicher Intelligenz (KI) erstellt. Diese Technologien wurden unterstützend eingesetzt, um die Kreativität und Effizienz der Redaktion zu fördern. Alle Inhalte wurden vor der Veröffentlichung sorgfältig geprüft und redaktionell bearbeitet, um den Qualitätsstandards des Magazins zu entsprechen. Bei Nichtbelieferung ohne Verschulden des Verlages oder infolge von Störungen des Arbeitsfriedens bestehen keine Ansprüche gegenüber dem Verlag. Sämtliche Modelle mit Anleitungen und Motivvorlagen stehen unter Urheberschutz. Gewerbliches Nacharbeiten oder gewerbliche Nutzung Dritter, z.B. durch das Anbieten von Fertigpackungen, ist untersagt. **Amigurumi Magazin** darf nur mit Genehmigung des Verlages in Lesezirkeln geführt werden. Der Export von **Amigurumi Magazin** und der Vertrieb im Ausland sind nur mit Genehmigung des Verlages statthaft. Alle Rechte vorbehalten. Insbesondere dürfen Nachdruck, Wiedergabe durch Vortrag, Fernseh- und Funksendungen sowie Aufnahme in Online-Dienste und Internet usw. nur nach vorheriger schriftlicher Zustimmung des Verlages erfolgen. Für unaufgefordert eingesandte Bilder, Bücher und Manuskripte wird keine Haftung übernommen. Rücksendungen nicht erbetener Beiträge nur gegen Beilage von Rückporto. Für die Richtigkeit der Anleitungen übernimmt der Verlag keine Gewähr. Erfüllungsort und Gerichtsstand ist Stuttgart.